

2026年4月17日（金）

《問い合わせ先》  
総合政策推進局長 仁平 章  
直通電話 03 (5295) 0517  
代表電話 03 (5295) 0550

報道関係者 各位

## 全体は5%台の高水準！中堅・中小組合の健闘も続く！ ～2026 春季生活闘争 第4回回答集計結果について～

連合（会長：芳野友子）は4月14日（火）10:00時点で、2026 春季生活闘争の第4回回答集計を行いましたので、結果を報告いたします。

### 【概要】

- 平均賃金方式で回答を引き出した3,365組合の加重平均（規模計）は16,879円・5.08%（昨年同時期比136円減・0.29ポイント減）と、5%台の高水準を維持した。300人未満の中小組合（2,156組合）は13,394円・4.84%（同111円増・0.13ポイント減）となり、100-299人と300-999人の組合では、金額で昨年同時期を上回る健闘が続いている。  
賃上げ分が明確にわかる2,600組合の賃上げ分（規模計）は11,704円・3.53%（同361円減・0.26ポイント減）。中小組合（1,502組合）の賃上げ分は、10,152円・3.60%（同284円増・0.02ポイント減）となり、-99人、100-299人、300-999人の組合では、金額で昨年同時期を上回る健闘が続いている。
- 個別賃金A方式の30歳とその他では、金額で昨年同時期を上回った（同30歳19円増、その他2,562円増）。
- 有期・短時間・契約等労働者の賃上げ額は、加重平均で、時給80.29円（同10.21円増）と、引き続き昨年同時期を上回っている。時給の引上げ率（概算）は6.61%で、一般組合員（平均賃金方式）を上回っている。

### 添付資料：

1. 第4回回答集計結果 総括表（賃金） ..... 2

### ●連合ホームページにも掲載中：

連合ホームページ>主な活動>労働・賃金・雇用>春闘（春季生活闘争）>2026年春闘  
<https://www.jtuc-rengo.or.jp/activity/roudou/shuntou/index2026.html>



### ●今後の公表予定：

- |                         |            |
|-------------------------|------------|
| 5月 12日（火）第5回回答集計結果（4月末） | 連合ホームページ掲載 |
| 6月 4日（木）第6回回答集計結果（5月末）  | 連合ホームページ掲載 |



# 回 答 集 計

## 1. 賃上げ（月例賃金）

### ①平均賃金方式（集計組合員数による加重平均）

平均賃金方式	2026回答（2026年4月17日公表）				昨年対比	2025回答（2025年4月17日公表）					
	集計組合数 集計組合員数	定昇相当込み賃上げ計		額		率	集計組合数 集計組合員数	定昇相当込み賃上げ計		額	率
		額	率					額	率		
	3,365 組合 2,498,425 人	16,879 円	5.08 %	▲ 136 円 ▲ 0.29 ポイント	3,115 組合 2,557,404 人	17,015 円	5.37 %				
300人未満 計	2,156 組合 222,034 人	13,394 円	4.84 %	▲ 111 円 ▲ 0.13 ポイント	1,958 組合 201,153 人	13,283 円	4.97 %				
～99人	1,225 組合 53,792 人	11,563 円	4.46 %	▲ 143 円 ▲ 0.20 ポイント	1,114 組合 49,303 人	11,706 円	4.66 %				
100～299人	931 組合 168,242 人	13,983 円	4.96 %	▲ 188 円 ▲ 0.10 ポイント	844 組合 151,850 人	13,795 円	5.06 %				
300人以上 計	1,209 組合 2,276,391 人	17,209 円	5.10 %	▲ 137 円 ▲ 0.30 ポイント	1,157 組合 2,356,251 人	17,346 円	5.40 %				
300～999人	751 組合 406,761 人	15,612 円	5.10 %	▲ 134 円 ▲ 0.12 ポイント	712 組合 384,505 人	15,478 円	5.22 %				
1,000人～	458 組合 1,869,630 人	17,540 円	5.10 %	▲ 167 円 ▲ 0.33 ポイント	445 組合 1,971,746 人	17,707 円	5.43 %				

※ 2026年と2025年で集計対象組合が異なるため、「定昇相当込み賃上げ計」の昨年対比は整合しない。

《参考》 賃上げ分が明確に分 かる組合の集計 (加重平均)	2026回答（2026年4月17日公表）				賃上げ分 昨年対比	2025回答（2025年4月17日公表）					
	集計組合数 集計組合員数	定昇相当込み 賃上げ計		額		率	集計組合数 集計組合員数	定昇相当込み 賃上げ計		額	率
		額	率					額	率		
	2,600 組合 2,231,464 人	17,231 円	11,704 円	5.33 %	▲ 361 円 ▲ 0.26 ポイント	2,447 組合 2,381,902 人	17,321 円	12,065 円	3.79 %		
300人未満 計	1,502 組合 175,865 人	14,208 円	10,152 円	3.60 %	▲ 284 円 ▲ 0.02 ポイント	1,400 組合 162,440 人	14,019 円	9,868 円	3.62 %		
～99人	735 組合 35,832 人	12,937 円	9,069 円	3.37 %	▲ 198 円 ▲ 0.06 ポイント	699 組合 34,913 人	12,804 円	8,871 円	3.43 %		
100～299人	767 組合 140,033 人	14,524 円	10,430 円	3.65 %	▲ 289 円 ▲ 0.02 ポイント	701 組合 127,527 人	14,344 円	10,141 円	3.67 %		
300人以上 計	1,098 組合 2,055,599 人	17,477 円	11,836 円	3.52 %	▲ 390 円 ▲ 0.29 ポイント	1,047 組合 2,219,462 人	17,568 円	12,226 円	3.81 %		
300～999人	681 組合 370,095 人	15,987 円	11,382 円	3.72 %	▲ 82 円 ▲ 0.07 ポイント	640 組合 348,037 人	15,892 円	11,300 円	3.79 %		
1,000人～	417 組合 1,685,504 人	17,787 円	11,936 円	3.48 %	▲ 462 円 ▲ 0.33 ポイント	407 組合 1,871,425 人	17,873 円	12,398 円	3.81 %		

### ②個別賃金方式（組合数による単純平均）

個別賃金方式	2026回答（2026年4月17日公表）				引上げ額／率 昨年対比	2025回答（2025年4月17日公表）			
	集計組合数 集計組合員数	引上げ額 引上げ率	改定前水準 到達水準	額		集計組合数 集計組合員数	引上げ額 引上げ率	改定前水準 到達水準	額
A方式35歳	159 組合 91,983 人	11,381 円 3.85 %	295,524 円 306,906 円	▲ 176 円 ▲ 0.20 ポイント	163 組合 89,878 人	11,557 円 4.05 %	285,427 円 296,984 円		
A方式30歳	161 組合 120,253 人	11,136 円 4.16 %	267,956 円 279,092 円	▲ 19 円 ▲ 0.05 ポイント	164 組合 104,877 人	11,117 円 4.21 %	263,878 円 274,995 円		
A方式その他	55 組合 161,213 人	14,069 円 4.28 %	328,613 円 342,682 円	▲ 2,562 円 ▲ 0.57 ポイント	86 組合 198,058 人	11,507 円 3.71 %	309,849 円 321,351 円		
B方式35歳	126 組合 85,504 人	16,663 円 5.65 %	295,062 円 311,725 円	▲ 516 円 ▲ 0.38 ポイント	132 組合 89,426 人	17,179 円 6.03 %	284,816 円 301,995 円		
B方式30歳	104 組合 44,169 人	17,721 円 6.79 %	261,011 円 278,732 円	▲ 763 円 ▲ 0.63 ポイント	102 組合 37,893 人	18,484 円 7.42 %	249,261 円 267,745 円		
C方式35歳	84 組合 131,009 人		317,866 円 332,670 円		99 組合 243,804 人		314,157 円 327,848 円		

【注】 A方式：特定した労働者（たとえば勤続17年・年齢35歳生産技術職、勤続12年・年齢30歳事務技術職）の前年度の水準に対して、新年度該当する労働者の賃金をいくら引き上げると交渉する方式。この部分を連合は「純ベア」と定義した。

B方式：特定する労働者（たとえば新年度勤続17年・年齢35歳生産技術職）の前年度の賃金に対し、新年度（勤続と年齢がそれぞれ1年増加）いくら引き上げるかを交渉する方式。

C方式：個別銘柄で、引き上げ後の水準をいくらにするかを要求する方式。



# 回答集計

③有期・短時間・契約等労働者の賃上げ

時給	2026回答 (2026年4月17日公表)				昨年対比	2025回答 (2025年4月17日公表)			
	集計組合数 集計組合員数	賃上げ額・率	平均時給 (参考値)			集計組合数 集計組合員数	賃上げ額・率	平均時給 (参考値)	
単純平均	250 組合	74.88 円 6.06 %	1,309.75 円		6.64 円 0.25 ポイント	237 組合	68.24 円 5.81 %	1,241.84 円	
	741,996 人	80.29 円 6.61 %	1,295.88 円		10.21 円 0.55 ポイント	752,613 人	70.08 円 6.06 %	1,227.31 円	
加重平均	80 組合	12,416 円 5.14 %	5.14 %	822 円		80 組合	11,594 円 4.91 %	4.91 %	904 円
	19,763 人	12,301 円 5.05 %	5.05 %	904 円		19,959 人	11,397 円 4.79 %	4.79 %	

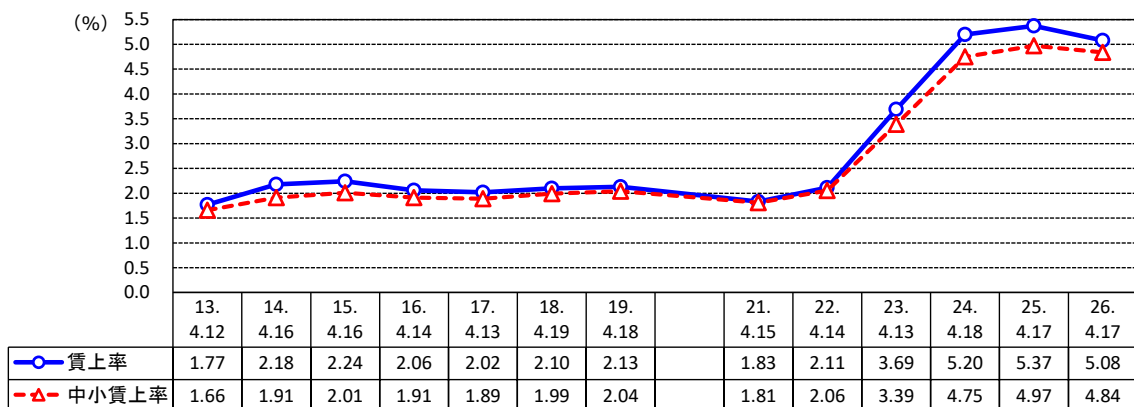
## 2. 要求状況・妥結進捗状況

【注】率は少数第1位未満を四捨五入しており、計と一致しない場合がある

	2026回答 (2026年4月17日公表)		2025回答 (2025年4月17日公表)		
	組合数	率	組合数	率	
集計組合 計	7,839 組合		7,513 組合		
要求を提出 (賃金に限らず全ての要求) うち、月例賃金改善 (定昇維持含む) を要求	5,584 組合 4,575 組合	71.2 % 58.4 %	5,714 組合 4,712 組合	76.1 % 62.7 %	
要求検討中・要求状況不明	2,255 組合	28.8 %	1,799 組合	23.9 %	
要求提出組合 (月例賃金改善限定)	4,575 組合		4,712 組合		
妥結済	ヤマ場週より前 (2026:3/15まで・2025:3/9まで)	236 組合	5.2 %	121 組合	2.6 %
	先行組合回答ゾーン (2026:3/16-19・2025:3/10-14)	748 組合	16.3 %	760 組合	16.1 %
	3月内決着回答ゾーン《前半》 (2026:3/20-27・2025:3/15-21)	903 組合	19.7 %	712 組合	15.1 %
	3月内決着回答ゾーン《後半》 (2026:3/28-31・2025:3/22-31)	470 組合	10.3 %	947 組合	20.1 %
	4月中	309 組合	6.8 %	285 組合	6.0 %
	確認中	554 組合	12.1 %	150 組合	3.2 %
	小計	3,220 組合	70.4 %	2,975 組合	63.1 %
未妥結	1,355 組合	29.6 %	1,737 組合	36.9 %	
妥結済組合 (月例賃金改善限定)	3,220 組合		2,975 組合		
賃金改善分獲得	1,894 組合	58.8 %	1,976 組合	66.4 %	
定昇相当分確保のみ (協約確定含む)	21 組合	0.7 %	41 組合	1.4 %	
定昇相当分確保未達成	2 組合	0.1 %	0 組合	0.0 %	
確認中 (※)	1,303 組合	40.5 %	958 組合	32.2 %	

※賃金改善分と定昇相当分を分離できず、定昇相当分込みの計のみ把握している組合は、「確認中」に含まれている。

## 2013以降の第4回回答集計結果の推移

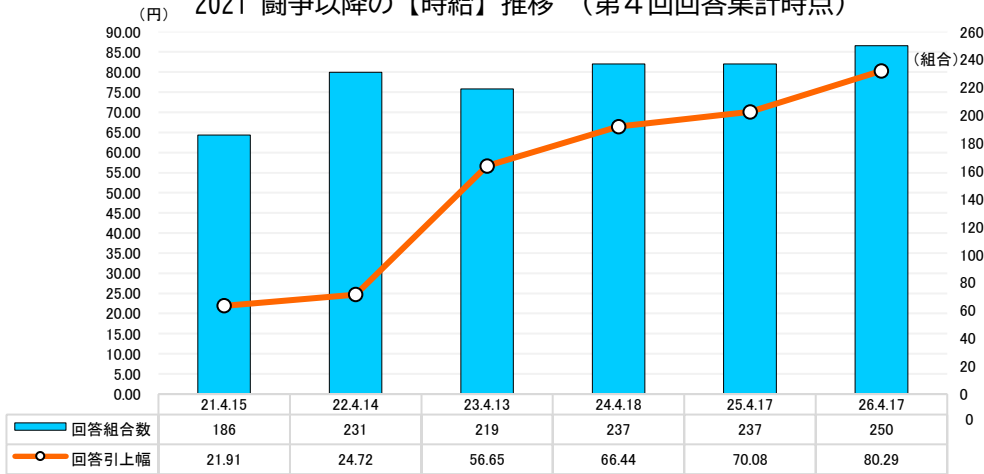


※各年データは平均賃金方式 (加重平均) による定昇相当込み賃上げ率

※2020春季生活闘争第4回回答集計は実施せず

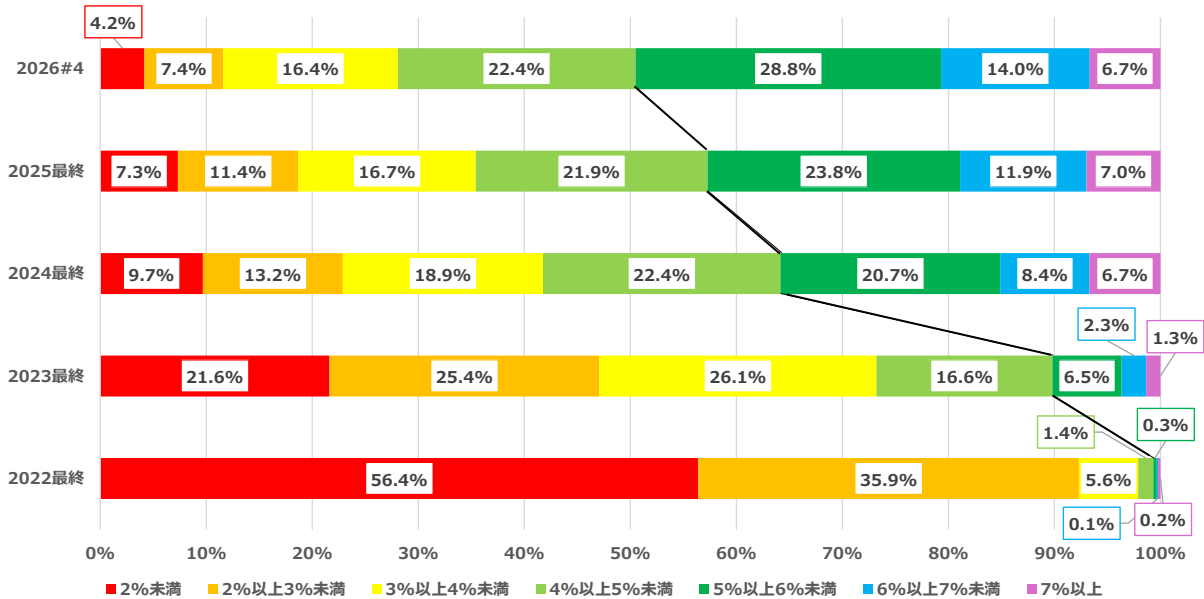


有期・短時間・契約等労働者の賃上げ  
2021 闘争以降の【時給】推移 (第4回回答集計時点)

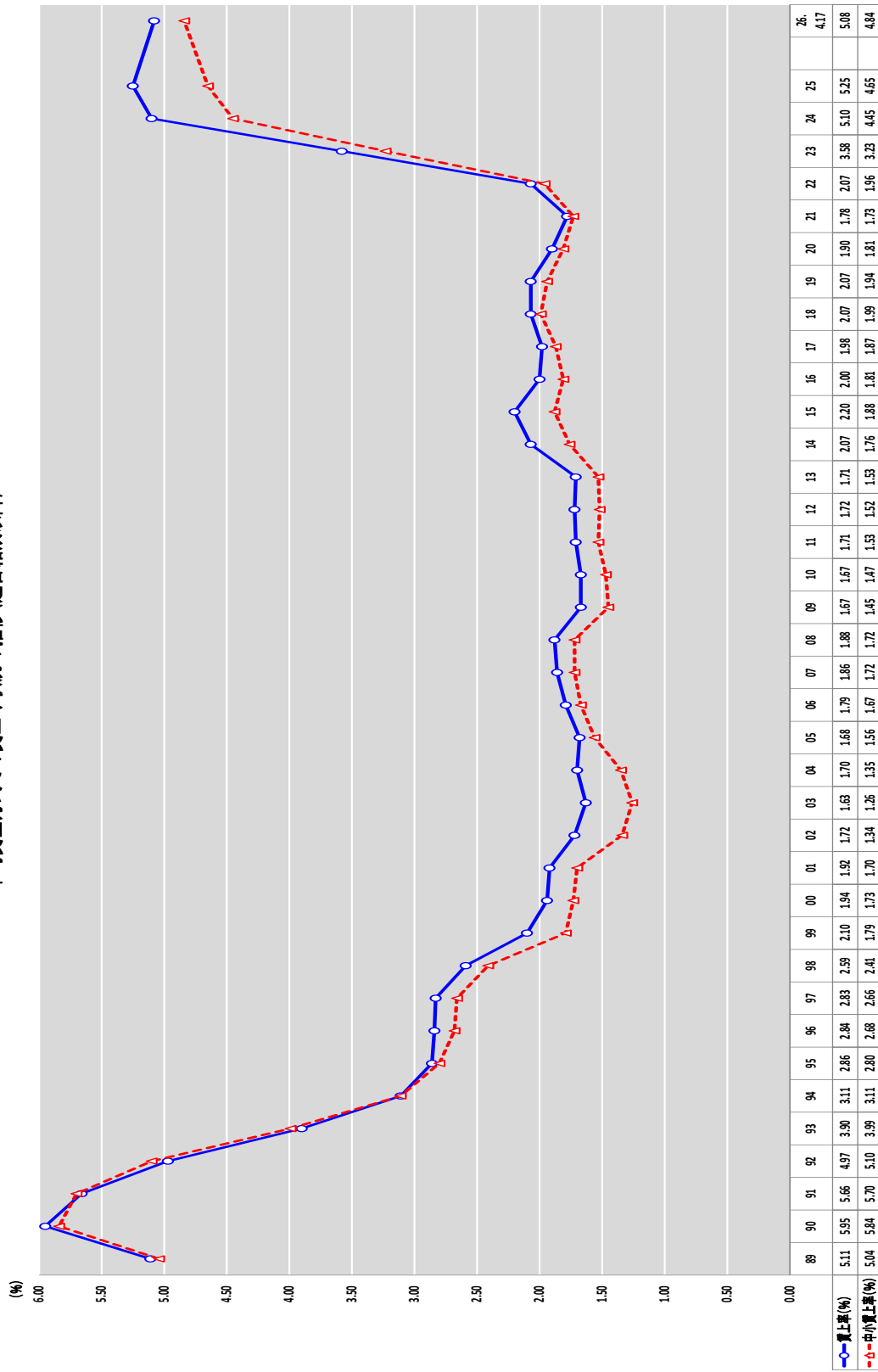


※2020 闘争以前は同時期に有期・短時間・契約等労働者の賃上げについての集計を実施していない。

定昇込みの賃上げ率の単組数の比率(規模計)



平均賃金方式での賃上げ状況の推移(連合結成以降)



(注)1989~2025年のデータは、すべて6月末時点の最終集計結果。



業種別	集計組合		昨年同時期		対比		組合員1人あたり平均(加重平均)											
							平均年齢	平均勤続	要求ベース	2026要求		2026回答		昨年実績		対比		
	額	率	額	率	額	率				額	率							
	組合数	人員	組合数	人員	組合数	人員	計	計	計	計	計	計	計	計				
製造業	～99	815	37,185	734	33,866	81	3,319	41.06	14.41	270,053	17,824	6.60	12,257	4.61	12,283	4.74	▲ 26	▲ 0.13
	100～299	670	119,790	612	109,656	58	10,134	39.94	14.70	287,557	18,255	6.40	14,541	5.11	14,161	5.13	380	▲ 0.02
	<b>300未満計</b>	<b>1,485</b>	<b>156,975</b>	<b>1,346</b>	<b>143,522</b>	<b>139</b>	<b>13,453</b>	<b>40.18</b>	<b>14.64</b>	<b>283,678</b>	<b>18,151</b>	<b>6.44</b>	<b>13,992</b>	<b>5.00</b>	<b>13,710</b>	<b>5.05</b>	<b>282</b>	<b>▲ 0.05</b>
	300～999	503	271,271	490	263,354	13	7,917	39.61	15.12	311,392	19,358	6.26	16,564	5.34	16,118	5.36	446	▲ 0.02
	1,000～	274	984,249	282	1,047,908	▲ 8	▲ 63,659	39.30	15.75	347,537	20,379	5.86	18,992	5.45	19,085	5.72	▲ 93	▲ 0.27
	<b>計</b>	<b>2,262</b>	<b>1,412,495</b>	<b>2,118</b>	<b>1,454,784</b>	<b>144</b>	<b>▲ 42,289</b>	<b>39.44</b>	<b>15.53</b>	<b>333,925</b>	<b>19,935</b>	<b>6.00</b>	<b>17,967</b>	<b>5.38</b>	<b>18,030</b>	<b>5.60</b>	<b>▲ 63</b>	<b>▲ 0.22</b>
商業流通	～99	39	1,826	24	1,014	15	812	44.38	17.80	290,764	19,276	6.65	8,915	3.04	12,482	4.73	▲ 3,567	▲ 1.69
	100～299	71	14,224	43	8,549	28	5,675	42.94	16.76	296,499	19,349	6.63	12,343	4.20	13,434	4.63	▲ 1,091	▲ 0.43
	<b>300未満計</b>	<b>110</b>	<b>16,050</b>	<b>67</b>	<b>9,563</b>	<b>43</b>	<b>6,487</b>	<b>43.08</b>	<b>16.86</b>	<b>295,836</b>	<b>19,341</b>	<b>6.64</b>	<b>11,960</b>	<b>4.07</b>	<b>13,333</b>	<b>4.64</b>	<b>▲ 1,373</b>	<b>▲ 0.57</b>
	300～999	86	48,965	73	38,794	13	10,171	40.52	14.28	298,632	20,076	6.79	13,101	4.38	13,721	4.75	▲ 620	▲ 0.37
	1,000～	68	212,628	62	193,569	6	19,059	40.55	13.84	326,451	20,060	6.21	15,657	4.81	15,089	4.77	568	0.04
	<b>計</b>	<b>264</b>	<b>277,643</b>	<b>202</b>	<b>241,926</b>	<b>62</b>	<b>35,717</b>	<b>40.69</b>	<b>14.09</b>	<b>319,801</b>	<b>20,022</b>	<b>6.34</b>	<b>14,996</b>	<b>4.70</b>	<b>14,802</b>	<b>4.77</b>	<b>194</b>	<b>▲ 0.07</b>
交通運輸	～99	233	9,166	242	9,428	▲ 9	▲ 262	47.98	14.37	219,138	17,323	7.78	7,834	3.77	7,565	3.55	269	0.22
	100～299	103	18,519	109	19,085	▲ 6	▲ 566	44.94	12.83	229,199	17,100	7.55	9,795	4.48	8,791	3.77	1,004	0.71
	<b>300未満計</b>	<b>336</b>	<b>27,685</b>	<b>351</b>	<b>28,513</b>	<b>▲ 15</b>	<b>▲ 828</b>	<b>45.95</b>	<b>13.33</b>	<b>225,156</b>	<b>17,195</b>	<b>7.65</b>	<b>8,986</b>	<b>4.16</b>	<b>8,354</b>	<b>3.70</b>	<b>632</b>	<b>0.46</b>
	300～999	72	38,536	77	43,761	▲ 5	▲ 5,225	41.99	12.53	271,353	19,348	7.26	11,620	4.20	11,911	4.38	▲ 291	▲ 0.18
	1,000～	52	246,117	46	265,636	6	▲ 19,519	42.35	15.33	309,277	18,290	5.96	12,460	4.03	14,292	4.75	▲ 1,832	▲ 0.72
	<b>計</b>	<b>460</b>	<b>312,338</b>	<b>474</b>	<b>337,910</b>	<b>▲ 14</b>	<b>▲ 25,572</b>	<b>42.51</b>	<b>14.87</b>	<b>303,096</b>	<b>18,295</b>	<b>6.11</b>	<b>12,161</b>	<b>4.05</b>	<b>13,571</b>	<b>4.66</b>	<b>▲ 1,410</b>	<b>▲ 0.61</b>
サービス・ホテル	～99	9	317	8	294	1	23	37.69	12.12	226,594	9,586	4.24	7,362	3.02	10,692	4.13	▲ 3,330	▲ 1.11
	100～299	4	729	7	1,212	▲ 3	▲ 483	40.53	15.76	274,907	16,838	6.27	12,440	4.58	15,009	5.98	▲ 2,569	▲ 1.40
	<b>300未満計</b>	<b>13</b>	<b>1,046</b>	<b>15</b>	<b>1,506</b>	<b>▲ 2</b>	<b>▲ 460</b>	<b>39.41</b>	<b>14.32</b>	<b>261,095</b>	<b>14,765</b>	<b>5.53</b>	<b>10,904</b>	<b>4.01</b>	<b>14,318</b>	<b>5.66</b>	<b>▲ 3,414</b>	<b>▲ 1.65</b>
	300～999	3	1,092	4	1,792	▲ 1	▲ 700	39.56	13.84					6,278	2.65			
	1,000～	6	162,284	6	231,722	0	▲ 69,438	43.32	16.92	323,959	16,717	5.16	12,544	3.87	15,973	5.05	▲ 3,429	▲ 1.18
	<b>計</b>	<b>22</b>	<b>164,422</b>	<b>25</b>	<b>235,020</b>	<b>▲ 3</b>	<b>▲ 70,598</b>	<b>43.28</b>	<b>16.89</b>	<b>323,629</b>	<b>16,706</b>	<b>5.16</b>	<b>12,535</b>	<b>3.87</b>	<b>15,934</b>	<b>5.04</b>	<b>▲ 3,399</b>	<b>▲ 1.17</b>
情報・出版	～99	5	194	7	369	▲ 2	▲ 175	40.56	11.98	293,687	29,528	9.80	17,194	5.72	18,384	6.26	▲ 1,190	▲ 0.54
	100～299	3	476	7	1,217	▲ 4	▲ 741	38.90	6.50	268,992	11,000	5.11	9,422	3.47	14,704	5.65	▲ 5,282	▲ 2.18
	<b>300未満計</b>	<b>8</b>	<b>670</b>	<b>14</b>	<b>1,586</b>	<b>▲ 6</b>	<b>▲ 916</b>	<b>39.35</b>	<b>8.00</b>	<b>275,727</b>	<b>16,053</b>	<b>5.81</b>	<b>11,942</b>	<b>4.20</b>	<b>16,496</b>	<b>5.87</b>	<b>▲ 4,554</b>	<b>▲ 1.67</b>
	300～999	9	5,293	8	4,672	1	621	39.15	13.88	325,286	14,000	4.83	13,722	4.08	16,378	5.26	▲ 2,656	▲ 1.18
	1,000～	9	129,578	10	132,532	▲ 1	▲ 2,954	40.21	13.60	407,973	20,000	5.12	23,877	5.95	23,000	5.67	877	0.28
	<b>計</b>	<b>26</b>	<b>135,541</b>	<b>32</b>	<b>138,790</b>	<b>▲ 6</b>	<b>▲ 3,249</b>	<b>40.02</b>	<b>13.60</b>	<b>392,442</b>	<b>18,213</b>	<b>5.09</b>	<b>23,488</b>	<b>5.91</b>	<b>21,313</b>	<b>5.61</b>	<b>2,175</b>	<b>0.30</b>
金融・保険	～99	3	150	3	182	0	▲ 32	45.60	16.00	443,451	20,000	4.94	14,500	3.26	17,394	5.64	▲ 2,894	▲ 2.38
	100～299	3	663	4	884	▲ 1	▲ 221	37.94	14.09	329,083	16,014	4.92	15,632	4.82	13,620	4.69	2,012	0.13
	<b>300未満計</b>	<b>6</b>	<b>813</b>	<b>7</b>	<b>1,066</b>	<b>▲ 1</b>	<b>▲ 253</b>	<b>38.03</b>	<b>14.11</b>	<b>330,446</b>	<b>16,061</b>	<b>4.92</b>	<b>15,619</b>	<b>4.80</b>	<b>14,007</b>	<b>4.79</b>	<b>1,612</b>	<b>0.01</b>
	300～999	7	3,218	3	1,315	4	1,903	35.33	11.55	324,462	16,620	5.15	15,743	4.95	13,759	4.70	1,984	0.25
	1,000～	4	29,898	0	0	4	29,898	34.40	12.10	362,641	16,000	4.70	23,631	6.51				
	<b>計</b>	<b>17</b>	<b>33,929</b>	<b>10</b>	<b>2,381</b>	<b>7</b>	<b>31,548</b>	<b>35.36</b>	<b>12.03</b>	<b>358,365</b>	<b>16,361</b>	<b>4.98</b>	<b>22,721</b>	<b>6.33</b>	<b>13,866</b>	<b>4.74</b>	<b>8,855</b>	<b>1.59</b>
その他	～99	121	4,954	96	4,150	25	804	41.31	11.87	277,466	17,639	6.46	12,413	4.46	14,229	5.26	▲ 1,816	▲ 0.80
	100～299	77	13,841	62	11,247	15	2,594	40.23	11.78	292,948	18,490	6.38	13,837	4.67	16,755	5.77	▲ 2,918	▲ 1.10
	<b>300未満計</b>	<b>198</b>	<b>18,795</b>	<b>158</b>	<b>15,397</b>	<b>40</b>	<b>3,398</b>	<b>40.49</b>	<b>11.81</b>	<b>288,948</b>	<b>18,287</b>	<b>6.40</b>	<b>13,484</b>	<b>4.62</b>	<b>16,163</b>	<b>5.65</b>	<b>▲ 2,679</b>	<b>▲ 1.03</b>
	300～999	71	38,386	57	30,817	14	7,569	40.18	12.21	296,507	18,495	6.30	14,520	4.87	15,406	5.25	▲ 886	▲ 0.38
	1,000～	45	104,876	39	100,379	6	4,497	39.12	13.85	342,357	19,080	5.68	16,654	4.94	19,604	6.11	▲ 2,950	▲ 1.17
	<b>計</b>	<b>314</b>	<b>162,057</b>	<b>254</b>	<b>146,593</b>	<b>60</b>	<b>15,464</b>	<b>39.51</b>	<b>13.21</b>	<b>325,431</b>	<b>18,856</b>	<b>5.90</b>	<b>15,823</b>	<b>4.89</b>	<b>18,406</b>	<b>5.89</b>	<b>▲ 2,583</b>	<b>▲ 1.00</b>
計	～99	1,225	53,792	1,114	49,303	111	4,489	42.03	14.25	268,592	17,775	6.65	11,563	4.46	11,706	4.66	▲ 143	▲ 0.20
	100～299	931	168,242	844	151,850	87	16,392	40.54	14.48	287,579	18,302	6.44	13,983	4.96	13,795	5.06	188	▲ 0.10
	<b>300未満計</b>	<b>2,156</b>	<b>222,034</b>	<b>1,958</b>	<b>201,153</b>	<b>198</b>	<b>20,881</b>	<b>40.86</b>	<b>14.43</b>	<b>283,369</b>	<b>18,175</b>	<b>6.48</b>	<b>13,394</b>	<b>4.84</b>	<b>13,283</b>	<b>4.97</b>	<b>111</b>	<b>▲ 0.13</b>
	300～999	751	406,761	712	384,505	39	22,256	39.93	14.47	307,090	19,341	6.35	15,612	5.10	15,478	5.22	134	▲ 0.12
	1,000～	458	1,869,630	445	1,971,746	13	▲ 102,116	40.23	15.48	339,687	19,673	5.83	17,540	5.10	17,707	5.43	▲ 167	▲ 0.33
	<b>300以上計</b>	<b>1,209</b>	<b>2,276,391</b>	<b>1,157</b>	<b>2,356,251</b>	<b>52</b>	<b>▲ 79,860</b>	<b>40.17</b>	<b>15.29</b>	<b>333,688</b>	<b>19,611</b>	<b>5.92</b>	<b>17,209</b>	<b>5.10</b>	<b>17,346</b>	<b>5.40</b>	<b>▲ 137</b>	<b>▲ 0.30</b>
<b>計</b>	<b>3,365</b>	<b>2,498,425</b>	<b>3,115</b>	<b>2,557,404</b>	<b>250</b>	<b>▲ 58,979</b>	<b>40.23</b>	<b>15.22</b>	<b>329,383</b>	<b>19,477</b>	<b>5.97</b>	<b>16,879</b>	<b>5.08</b>	<b>17,015</b>	<b>5.37</b>	<b>▲ 136</b>	<b>▲ 0.29</b>	

業種別	集計組合		昨年同時期		対比		1組合あたり平均(単純平均)											
							平均年齢	平均勤続	要求ベース	2026要求		2026回答		昨年実績		対比		
	額	率	額	率	額	率				額	率							
	組合数	人員	組合数	人員	組合数	人員	計	計	計	計	計	計	計	計				
製造業	～99	815	37,185	734	33,866	81	3,319	41.81	15.02	266,793	17,538	6.60	11,727	4.48	11,738	4.59	▲ 11	▲ 0.11
	100～299	670	119,790	612	109,656	58	10,134	39.89	14.57	285,600	18,189	6.43	14,412	5.09	13,883	5.07	529	0.02
	<b>300未満計</b>	<b>1,485</b>	<b>156,975</b>	<b>1,346</b>	<b>143,522</b>	<b>139</b>	<b>13,453</b>	<b>40.86</b>	<b>14.79</b>	<b>275,912</b>	<b>17,830</b>	<b>6.52</b>	<b>12,925</b>	<b>4.77</b>	<b>12,702</b>	<b>4.82</b>	<b>223</b>	<b>▲ 0.05</b>
	300～999	503	271,271	490	263,354	13	7,917	39.60	15.06	309,170	19,318	6.29	16,419	5.33	15,944	5.35	475	▲ 0.02
	1,000～	274	984,249	282	1,047,908	▲ 8	▲ 63,659	39.40	15.23	336,768	20,272	6.00	18,311	5.40	18,358	5.71	▲ 47	▲ 0.31
	<b>計</b>	<b>2,262</b>	<b>1,412,495</b>	<b>2,118</b>	<b>1,454,784</b>	<b>144</b>	<b>▲ 42,289</b>	<b>40.35</b>	<b>14.92</b>	<b>291,698</b>	<b>18,446</b>	<b>6.40</b>	<b>14,311</b>	<b>4.98</b>	<b>14,160</b>	<b>5.07</b>	<b>151</b>	<b>▲ 0.09</b>
商業流通	～99	39	1,826	24	1,014	15	812	44.52	16.92	291,579	19,220	6.63	9,103	3.08	12,121	4.28	▲ 3,018	▲ 1.20
	100～299	71	14,224	43	8,549	28	5,675	42.91	16.48	295,605	19,299	6.64	11,951	4.08	13,498	4.63	▲ 1,547	▲ 0.55
	<b>300未満計</b>	<b>110</b>	<b>16,050</b>	<b>67</b>	<b>9,563</b>	<b>43</b>	<b>6,487</b>	<b>43.42</b>	<b>16.62</b>	<b>294,189</b>	<b>19,271</b>	<b>6.64</b>	<b>10,949</b>	<b>3.73</b>	<b>13,024</b>	<b>4.52</b>	<b>▲ 2,075</b>	<b>▲ 0.79</b>
	300～999	86	48,965	73	38,794	13	10,171	40.69	14.47	298,794	19,773	6.68	12,999	4.35	13,614	4.71	▲ 615	▲ 0.36
	1,000～	68	212,628	62	193,569	6	19,059	40.66	14.61	323,648	20,129	6.28	14,960	4.65	14,618	4.64	342	0.01
	<b>計</b>	<b>264</b>	<b>277,643</b>	<b>202</b>	<b>241,926</b>	<b>62</b>	<b>35,717</b>	<b>41.76</b>	<b>15.37</b>	<b>303,346</b>	<b>19,657</b>	<b>6.56</b>	<b>12,663</b>	<b>4.17</b>	<b>13,737</b>	<b>4.63</b>	<b>▲ 1,074</b>	<b>▲ 0.46</b>
交通運輸	～99	233	9,166	242	9,428	▲ 9	▲ 262	48.90	14.50	219,166	17,040	7.59	7,837	3.72	6,947	3.30	890	0.42
	100～299	103	18,519	109	19,085	▲ 6	▲ 566	45.13	12.92	230,636	17,316	7.55	9,691	4.37	8,697	3.79	994	0.58
	<b>300未満計</b>	<b>336</b>	<b>27,685</b>	<b>351</b>	<b>28,513</b>	<b>▲ 15</b>	<b>▲ 828</b>	<b>47.65</b>	<b>13.97</b>	<b>221,964</b>	<b>17,102</b>	<b>7.58</b>	<b>8,272</b>	<b>3.87</b>	<b>7,436</b>	<b>3.46</b>	<b>836</b>	<b>0.41</b>
	300～999	72	38,536	77	43,761	▲ 5	▲ 5,225	43.04	13.00	269,838	18,797	7.08	11,122	4.01	11,663	4.33	▲ 541	▲ 0.32
	1,000～	52	246,117	46	265,636	6	▲ 19,519	42.53	15.49	283,131	18,772	6.64	12,971	4.59	12,663	4.62	308	▲ 0.03
	<b>計</b>	<b>460</b>	<b>312,338</b>	<b>474</b>	<b>337,910</b>	<b>▲ 14</b>	<b>▲ 25,572</b>	<b>45.80</b>	<b>14.00</b>	<b>239,621</b>	<b>17,433</b>	<b>7.35</b>	<b>9,124</b>	<b>4.03</b>	<b>8,403</b>	<b>3.74</b>	<b>721</b>	<b>0.29</b>
サービス・ホテル	～99	9	317	8	294	1	23	40.80	13.70	227,870	11,056	4.80	7,936	3.13	11,104	5.09	▲ 3,168	▲ 1.96
	100～299	4	729	7	1,212	▲ 3	▲ 483	40.50	15.20	269,407	16,859	6.47	12,499	4.74	15,106	6.21	▲ 2,607	▲ 1.47
	<b>300未満計</b>	<b>13</b>	<b>1,046</b>	<b>15</b>	<b>1,506</b>	<b>▲ 2</b>	<b>▲ 460</b>	<b>40.71</b>	<b>14.13</b>	<b>243,447</b>	<b>13,232</b>	<b>5.27</b>	<b>9,457</b>	<b>3.59</b>	<b>12,923</b>	<b>5.65</b>	<b>▲ 3,466</b>	<b>▲ 2.06</b>
	300～999	3	1,092	4	1,792	▲ 1	▲ 700	40.13	14.27					6,278	2.65			
	1,000～	6	162,284	6	231,722	0	▲ 69,438	39.85	14.38	303,868	14,725	4.76	14,800	4.57	15,550	5.03	▲ 750	▲ 0.46
	<b>計</b>	<b>22</b>	<b>164,422</b>	<b>25</b>	<b>235,020</b>	<b>▲ 3</b>	<b>▲ 70,598</b>	<b>40.34</b>	<b>14.23</b>	<b>263,587</b>	<b>13,730</b>	<b>5.09</b>	<b>10,793</b>	<b>3.88</b>	<b>13,305</b>	<b>5.21</b>	<b>▲ 2,512</b>	<b>▲ 1.33</b>
情報・出版	～99	5	194	7	369	▲ 2	▲ 175	38.00	11.60	269,200	21,900	7.67	14,713	5.01	19,938	7.33	▲ 5,225	▲ 2.32
	100～299	3	476	7	1,217	▲ 4	▲ 741	38.90	6.50	268,992	11,000	5.05	9,250	3.41	14,300	5.65	▲ 5,050	▲ 2.24
	<b>300未満計</b>	<b>8</b>	<b>670</b>	<b>14</b>	<b>1,586</b>	<b>▲ 6</b>	<b>▲ 916</b>	<b>38.30</b>	<b>9.90</b>	<b>269,131</b>	<b>18,267</b>	<b>6.36</b>	<b>12,528</b>	<b>4.37</b>	<b>18,327</b>	<b>6.77</b>	<b>▲ 5,799</b>	<b>▲ 2.40</b>
	300～999	9	5,293	8	4,672	1	621	38.58	13.76	321,279	14,000	4.84	13,868	4.10	16,481	5.31	▲ 2,613	▲ 1.21
	1,000～	9	129,578	10	132,532	▲ 1	▲ 2,954	38.00	8.63	349,002	20,000	5.21	22,833	5.80	23,000	5.56	▲ 167	0.24
	<b>計</b>	<b>26</b>	<b>135,541</b>	<b>32</b>	<b>138,790</b>	<b>▲ 6</b>	<b>▲ 3,249</b>	<b>38.32</b>	<b>11.08</b>	<b>317,483</b>	<b>17,760</b>	<b>5.52</b>	<b>16,484</b>	<b>4.87</b>	<b>17,977</b>	<b>5.92</b>	<b>▲ 1,493</b>	<b>▲ 1.05</b>
金融・保険	～99	3	150	3	182	0	▲ 32	45.60	16.00	443,451	20,000	4.76	14,500	3.26	20,595	5.90	▲ 6,095	▲ 2.64
	100～299	3	663	4	884	▲ 1	▲ 221	37.57	13.33	323,100	16,002	5.00	15,702	4.92	13,723	4.80	1,979	0.12
	<b>300未満計</b>	<b>6</b>	<b>813</b>	<b>7</b>	<b>1,066</b>	<b>▲ 1</b>	<b>▲ 253</b>	<b>39.58</b>	<b>14.00</b>	<b>353,188</b>	<b>17,001</b>	<b>4.90</b>	<b>15,401</b>	<b>4.51</b>	<b>16,013</b>	<b>5.17</b>	<b>▲ 612</b>	<b>▲ 0.66</b>
	300～999	7	3,218	3	1,315	4	1,903	35.11	11.39	327,607	16,614	5.10	15,720	4.89	13,678	4.67	2,042	0.22
	1,000～	4	29,898	0	0	4	29,898	34.40	12.10	358,168	16,000	4.70	22,200	6.18				
	<b>計</b>	<b>17</b>	<b>33,929</b>	<b>10</b>	<b>2,381</b>	<b>7</b>	<b>31,548</b>	<b>36.54</b>	<b>12.32</b>	<b>342,578</b>	<b>16,692</b>	<b>4.99</b>	<b>17,363</b>	<b>5.13</b>	<b>15,235</b>	<b>5.00</b>	<b>2,128</b>	<b>0.13</b>
その他	～99	121	4,954	96	4,150	25	804	42.59	12.50	268,598	17,649	6.81	11,386	4.26	13,868	5.34	▲ 2,482	▲ 1.08
	100～299	77	13,841	62	11,247	15	2,594	40.22	11.80	288,481	18,023	6.30	13,217	4.53	16,449	5.68	▲ 3,232	▲ 1.15
	<b>300未満計</b>	<b>198</b>	<b>18,795</b>	<b>158</b>	<b>15,397</b>	<b>40</b>	<b>3,398</b>	<b>41.60</b>	<b>12.21</b>	<b>276,636</b>	<b>17,805</b>	<b>6.60</b>	<b>12,127</b>	<b>4.37</b>	<b>14,980</b>	<b>5.48</b>	<b>▲ 2,853</b>	<b>▲ 1.11</b>
	300～999	71	38,386	57	30,817	14	7,569	40.33	12.21	299,372	18,647	6.22	14,789	4.86	15,562	5.26	▲ 773	▲ 0.40
	1,000～	45	104,876	39	100,379	6	4,497	39.75	13.29	332,228	19,238	5.85	16,723	5.06	18,731	5.86	▲ 2,008	▲ 0.80
	<b>計</b>	<b>314</b>	<b>162,057</b>	<b>254</b>	<b>146,593</b>	<b>60</b>	<b>15,464</b>	<b>41.00</b>	<b>12.37</b>	<b>290,145</b>	<b>18,214</b>	<b>6.40</b>	<b>13,430</b>	<b>4.59</b>	<b>15,758</b>	<b>5.50</b>	<b>▲ 2,328</b>	<b>▲ 0.91</b>
計	～99	1,225	53,792	1,114	49,303	111	4,489	42.90	14.71	264,732	17,524	6.69	11,018	4.32	11,035	4.50	▲ 17	▲ 0.18
	100～299	931	168,242	844	151,850	87	16,392	40.49	14.35	285,434	18,206	6.45	13,803	4.92	13,541	5.01	262	▲ 0.09
	<b>300未満計</b>	<b>2,156</b>	<b>222,034</b>	<b>1,958</b>	<b>201,153</b>	<b>198</b>	<b>20,881</b>	<b>41.74</b>	<b>14.54</b>	<b>274,554</b>	<b>17,821</b>	<b>6.58</b>	<b>12,216</b>	<b>4.60</b>	<b>12,113</b>	<b>4.74</b>	<b>103</b>	<b>▲ 0.14</b>
	300～999	751	406,761	712	384,505	39	22,256	40.02	14.49	305,811	19,258	6.34	15,518	5.09	15,323	5.20	195	▲ 0.11
	1,000～	458	1,869,630	445	1,971,746	13	▲ 102,116	39.90	14.91	331,722	19,994	6.04	17,249	5.19	17,354	5.47	▲ 105	▲ 0.28
	<b>300以上計</b>	<b>1,209</b>	<b>2,276,391</b>	<b>1,157</b>	<b>2,356,251</b>	<b>52</b>	<b>▲ 79,860</b>	<b>39.98</b>	<b>14.65</b>	<b>315,608</b>	<b>19,530</b>	<b>6.23</b>	<b>16,171</b>	<b>5.13</b>	<b>16,108</b>	<b>5.31</b>	<b>63</b>	<b>▲ 0.18</b>
<b>計</b>	<b>3,365</b>	<b>2,498,425</b>	<b>3,115</b>	<b>2,557,404</b>	<b>250</b>	<b>▲ 58,979</b>	<b>41.03</b>	<b>14.58</b>	<b>290,598</b>	<b>18,428</b>	<b>6.44</b>	<b>13,619</b>	<b>4.80</b>	<b>13,562</b>	<b>4.97</b>	<b>57</b>	<b>▲ 0.17</b>	