

2021年5月10日（月）

《問い合わせ先》  
総合政策推進局長 富田 珠代  
直通電話 03 (5295) 0517  
代表電話 03 (5295) 0550

報道関係者各位

**中小組合、有期・短時間・契約等労働者の「賃上げの流れ」続く  
～2021 春季生活闘争 第5回回答集計結果について～**

連合 2021 春季生活闘争につきまして、5月6日（木）午前10時時点で第5回回答集計を行いましたので、概要を報告いたします。

**【概要】****○賃上げ要求組合、妥結組合ともに昨年同時期を上回る。**

月例賃金改善を要求した5,361組合（昨年同時期比688組合増）のうち、3,111組合（同175組合増）が妥結し、賃上げ要求・妥結ともに昨年同時期を上回った。妥結内容が確認できる2,006組合のうち48.6%が賃金改善分を獲得し、98.6%が定昇相当分を確保した。

**○賃上げ額が明確に分かる中小組合の賃上げ率は、今次闘争最高に。**

平均賃金方式で回答を引き出し、賃上げ分が明確に分かる1,213組合のうち、組合員数300人未満の中小組合（763組合）の賃上げ分は1,379円・0.57%で昨年同時期と同等、かつ、率は全体（0.56%）を超えるとともに、今次闘争では最も高い結果となった。

**○有期・短時間・契約等労働者の賃上げは、一貫して一般組合員を上回る。**

加重平均で、賃上げ額は時給21.88円・月給4,442円、引上げ率は概算でそれぞれ2.13%・2.03%となり、今次闘争では一貫して一般組合員（平均賃金方式）を上回っている。

**○「働き方の見直し」は多岐にわたる項目で回答引き出し。**

長時間労働是正、有期・短時間・契約等労働者の雇用安定や処遇改善、65歳までの定年引き上げなど、多岐にわたる項目で回答が引き出されている。

本集計結果を踏まえた「2021 春季生活闘争中間まとめ（案）」を第6回中央闘争委員会（5月20日）に提起し、組織討議の後、第85回中央委員会（6月1日）にて確認する予定です。

**今後の回答集計結果公表予定**

6月4日（金） 5月末時点集計結果（第6回）

連合HP掲載

7月5日（月） 6月末時点集計結果（第7回）※最終

連合HP掲載



## 回 答 集 計

### 1. 賃上げ(月例賃金)

①平均賃金方式 (集計組合員数による加重平均)

平均賃金方式	2021回答(2021年5月10日公表)				昨 年 対 比	2020回答(2020年5月11日公表)			
	集計組合数 集計組合員数	定算相当込み賃上げ計		集計組合数 集計組合員数		定算相当込み賃上げ計			
		額	率			額	率		
	3,205 組合 2,191,464 人	<b>5,347</b> 円	<b>1.81</b> %	▲ <b>336</b> 円 ▲ <b>0.12</b> %	3,123 組合 2,364,572 人	<b>5,683</b> 円	<b>1.93</b> %		
300人未満 計	2,222 組合 223,633 人	<b>4,438</b> 円	<b>1.77</b> %	▲ <b>287</b> 円 ▲ <b>0.14</b> %	2,119 組合 222,410 人	<b>4,725</b> 円	<b>1.91</b> %		
~99人	1,277 組合 55,405 人	<b>3,985</b> 円	<b>1.69</b> %	▲ <b>321</b> 円 ▲ <b>0.18</b> %	1,181 組合 52,675 人	<b>4,306</b> 円	<b>1.87</b> %		
100~299人	945 組合 168,228 人	<b>4,588</b> 円	<b>1.79</b> %	▲ <b>268</b> 円 ▲ <b>0.13</b> %	938 組合 169,735 人	<b>4,856</b> 円	<b>1.92</b> %		
300人以上 計	983 組合 1,967,831 人	<b>5,455</b> 円	<b>1.82</b> %	▲ <b>333</b> 円 ▲ <b>0.11</b> %	1,004 組合 2,142,162 人	<b>5,788</b> 円	<b>1.93</b> %		
300~999人	619 組合 334,657 人	<b>5,041</b> 円	<b>1.86</b> %	▲ <b>328</b> 円 ▲ <b>0.11</b> %	624 組合 340,815 人	<b>5,369</b> 円	<b>1.97</b> %		
1,000人~	364 組合 1,633,174 人	<b>5,543</b> 円	<b>1.81</b> %	▲ <b>328</b> 円 ▲ <b>0.12</b> %	380 組合 1,801,347 人	<b>5,871</b> 円	<b>1.93</b> %		

※ 2021年と2020年で集計対象組合が異なるため、「定算相当込み賃上げ計」の昨年対比は整合しない。

《参考》 賃上げ分が明確に分 かる組合の集計 (加重平均)	2021回答(2021年5月10日公表)				賃上げ分 昨年対比	2020回答(2020年5月11日公表)			
	集計組合数 集計組合員数	定算相当込み 賃上げ計		集計組合数 集計組合員数		定算相当込み 賃上げ計			
		額	率			額	率		
	1,213 組合 903,948 人	<b>5,944</b> 円	<b>1.635</b> %	<b>274</b> 円 <b>0.11</b> %	1,570 組合 1,341,583 人	<b>6,246</b> 円	<b>1.361</b> %		
300人未満 計	763 組合 93,146 人	<b>5,301</b> 円	<b>1.379</b> %	<b>1</b> 円 <b>0.00</b> %	928 組合 116,604 人	<b>5,435</b> 円	<b>1.378</b> %		
~99人	347 組合 17,499 人	<b>5,006</b> 円	<b>1.353</b> %	▲ <b>168</b> 円 ▲ <b>0.09</b> %	411 組合 21,429 人	<b>5,289</b> 円	<b>1.521</b> %		
100~299人	416 組合 75,647 人	<b>5,366</b> 円	<b>1.384</b> %	<b>38</b> 円 <b>0.01</b> %	517 組合 95,175 人	<b>5,466</b> 円	<b>1.346</b> %		
300人以上 計	450 組合 810,802 人	<b>6,027</b> 円	<b>1.664</b> %	<b>304</b> 円 <b>0.12</b> %	642 組合 1,224,979 人	<b>6,331</b> 円	<b>1.360</b> %		
300~999人	285 組合 153,182 人	<b>5,611</b> 円	<b>1.246</b> %	▲ <b>60</b> 円 ▲ <b>0.03</b> %	392 組合 214,678 人	<b>5,749</b> 円	<b>1.306</b> %		
1,000人~	165 組合 657,620 人	<b>6,139</b> 円	<b>1.762</b> %	<b>391</b> 円 <b>0.15</b> %	250 組合 1,010,301 人	<b>6,469</b> 円	<b>1.371</b> %		

②個別賃金方式 (組合数による単純平均)

個別賃金方式	2021回答(2021年5月10日公表)				引上げ額/率 昨年対比	2020回答(2020年5月11日公表)		
	集計組合数 集計組合員数	引上げ額 引上げ率	改定前水準 到達水準	集計組合数 集計組合員数		引上げ額 引上げ率	改定前水準 到達水準	
A方式35歳	142 組合 68,206 人	<b>1,051</b> 円 <b>0.41</b> %	256,921 円 257,972 円	▲ <b>2</b> 円 <b>0.02</b> %	147 組合 90,055 人	<b>1,053</b> 円 <b>0.39</b> %	269,219 円 270,272 円	
A方式30歳	168 組合 114,788 人	<b>846</b> 円 <b>0.36</b> %	237,526 円 238,366 円	▲ <b>256</b> 円 ▲ <b>0.09</b> %	145 組合 126,584 人	<b>1,102</b> 円 <b>0.45</b> %	246,553 円 247,655 円	
B方式35歳	199 組合 130,666 人	<b>7,511</b> 円 <b>2.76</b> %	272,114 円 282,277 円	<b>939</b> 円 <b>0.33</b> %	125 組合 91,263 人	<b>6,572</b> 円 <b>2.43</b> %	270,842 円 277,415 円	
B方式30歳	153 組合 62,559 人	<b>7,662</b> 円 <b>3.35</b> %	228,615 円 235,308 円	<b>79</b> 円 <b>0.13</b> %	92 組合 51,512 人	<b>7,583</b> 円 <b>3.22</b> %	235,609 円 243,192 円	
C方式35歳	30 組合 72,594 人		291,593 円 294,525 円		58 組合 89,330 人		288,896 円 292,343 円	
C方式30歳	0 組合 0 人		0 円 0 円		0 組合 0 人		0 円 0 円	

【注】 A方式: 特定した労働者(たとえば勤続17年・年齢35歳生産技能職、勤続12年・年齢30歳事務技術職)の前年度の水準に対して、新年度該当する労働者の賃金をいくら引き上げるか交渉する方式。この部分を連合は「純ベア」と定義した。

B方式: 特定する労働者(たとえば新年度勤続17年・年齢35歳生産技能職)の前年度の賃金に対し、新年度(勤続と年齢がそれぞれ1年増加)いくら引き上げるかを交渉する方式。

C方式: 個別銘柄で、引き上げ後の水準をいくらにするかを要求する方式。



## 回 答 集 計

### ③有期・短時間・契約等労働者の賃上げ

時給	2021回答(2021年5月10日公表)			昨年対比	2020回答(2020年5月11日公表)		
	集計組合数 集計組合員数	賃上げ額	平均時給 (参考値)		集計組合数 集計組合員数	賃上げ額	平均時給 (参考値)
単純平均	207 組合	<b>19.32 円</b>	<b>1,038.46 円</b>	▲ 7.78 円	265 組合	<b>27.10 円</b>	<b>1,039.01 円</b>
	549,009 人	<b>21.88 円</b>	<b>1,047.86 円</b>	▲ 6.61 円	650,449 人	<b>28.49 円</b>	<b>1,029.07 円</b>
月給	集計組合数 集計組合員数	賃上げ額	率(参考値)	昨年対比	集計組合数 集計組合員数	賃上げ額	率(参考値)
	単純平均	64 組合	<b>4,199 円</b>		<b>1.97 %</b>	▲ 630 円	73 組合
加重平均	17,002 人	<b>4,442 円</b>	<b>2.03 %</b>	▲ 1,250 円	23,078 人	<b>5,692 円</b>	<b>2.68 %</b>

### ④企業内最低賃金協定 (組合数による単純平均)

	2021回答(2021年5月10日公表)				
	闘争前協約あり		闘争前協約なし		
基幹的労働者	闘争前水準	回答組合数	回答額	回答組合数	回答額
18歳月額	161,235 円	34 組合	<b>164,357 円</b>	1 組合	<b>180,114 円</b>
	時間額	992 円	27 組合	<b>1,028 円</b>	0 組合
基幹的労働者以外	闘争前水準	回答組合数	回答額	回答組合数	回答額
18歳月額	162,889 円	437 組合	<b>165,866 円</b>	16 組合	<b>166,442 円</b>
	時間額	952 円	88 組合	<b>929 円</b>	3 組合

※ 要求提出組合の単純平均

### 2. 一時金 (組合員数による加重平均)

一時金	2021回答(2021年5月10日公表)		昨年対比	2020回答(2020年5月11日公表)		
	集計組合数 集計組合員数	回答		集計組合数 集計組合員数	回答	
年間	月数	1,456 組合 1,546,943 人	<b>4.70 月</b>	▲ 0.22 月	1,528 組合 1,313,966 人	<b>4.92 月</b>
	金額	701 組合 910,704 人	<b>1,578,800 円</b>	▲ 10,459 円	731 組合 792,363 人	<b>1,589,259 円</b>
季別	月数	1,256 組合 977,888 人	<b>2.29 月</b>	▲ 0.07 月	1,211 組合 841,964 人	<b>2.36 月</b>
	金額	667 組合 617,903 人	<b>717,373 円</b>	62,474 円	686 組合 473,600 人	<b>654,899 円</b>

※ (月数)集計と(金額)集計では集計対象組合が異なるため、集計結果は整合しない。

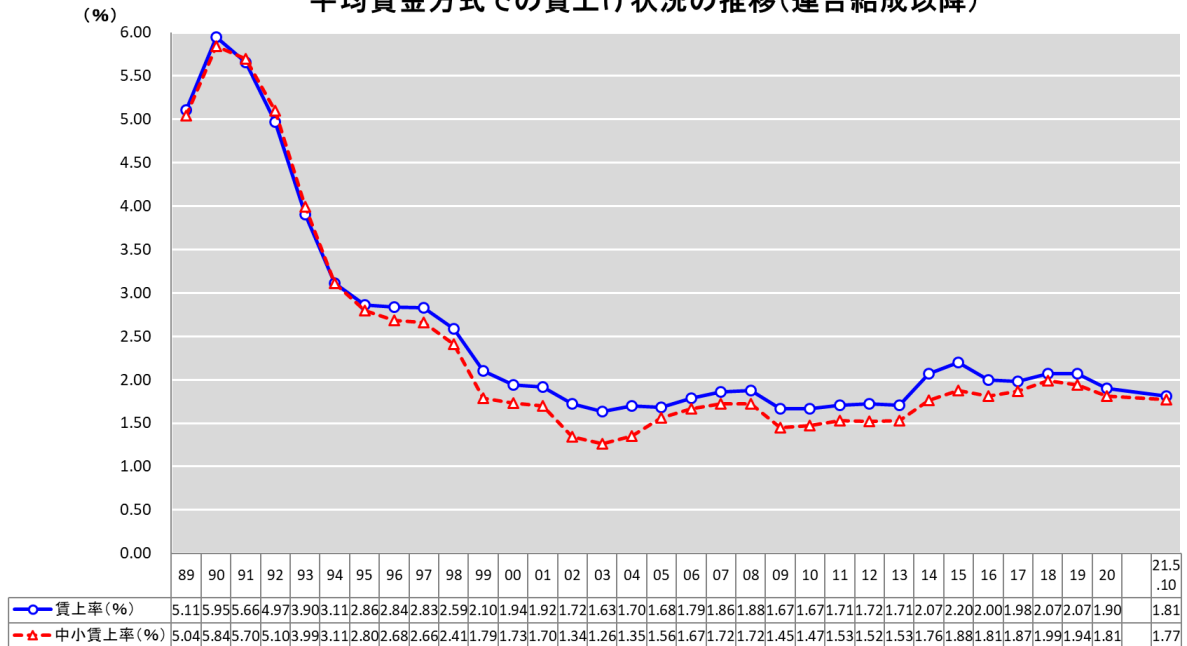
### 3. 要求状況・妥結進捗状況

【注】率は少数第1位未満を四捨五入しており、計と一致しない場合がある

	2021回答(2021年5月10日公表)		2020回答(2020年5月11日公表)		
	組合数	率	組合数	率	
集計組合計	<b>7,938 組合</b>		8,026 組合		
要求を提出(賃金に限らず全ての要求)	<b>5,988 組合</b>	<b>75.4 %</b>	5,870 組合	73.1 %	
うち、月例賃金改善(定昇維持含む)を要求	5,361 組合	67.5 %	4,673 組合	58.2 %	
要求検討中・要求状況不明	<b>1,950 組合</b>	<b>24.6 %</b>	2,156 組合	26.9 %	
要求提出組合(月例賃金改善限定)	<b>5,361 組合</b>		4,673 組合		
妥結済	ヤマ場週より前 (2021.3/12まで・2020.3/6まで)	121 組合	2.3 %	35 組合	0.7 %
	第1先行組合回答ゾーン (2021.3/13-19・2020.3/7-13)	707 組合	13.2 %	666 組合	14.3 %
	第2先行組合回答ゾーン (2021.3/20-26・2020.3/14-20)	785 組合	14.6 %	599 組合	12.8 %
	3月末まで	554 組合	10.3 %	767 組合	16.4 %
	4月中	816 組合	15.2 %	738 組合	15.8 %
	確認中	128 組合	2.4 %	131 組合	2.8 %
	小計	<b>3,111 組合</b>	<b>58.0 %</b>	2,936 組合	62.8 %
未妥結	<b>2,250 組合</b>	<b>42.0 %</b>	1,737 組合	37.2 %	
妥結済組合(月例賃金改善限定)	<b>3,111 組合</b>		2,936 組合		
賃金改善分獲得	975 組合	31.3 %	1,213 組合	41.3 %	
定昇相当分確保のみ(協約確定含む)	1,002 組合	32.2 %	667 組合	22.7 %	
定昇相当分確保未達成	29 組合	0.9 %	4 組合	0.1 %	
確認中	1,105 組合	35.5 %	1,052 組合	35.8 %	

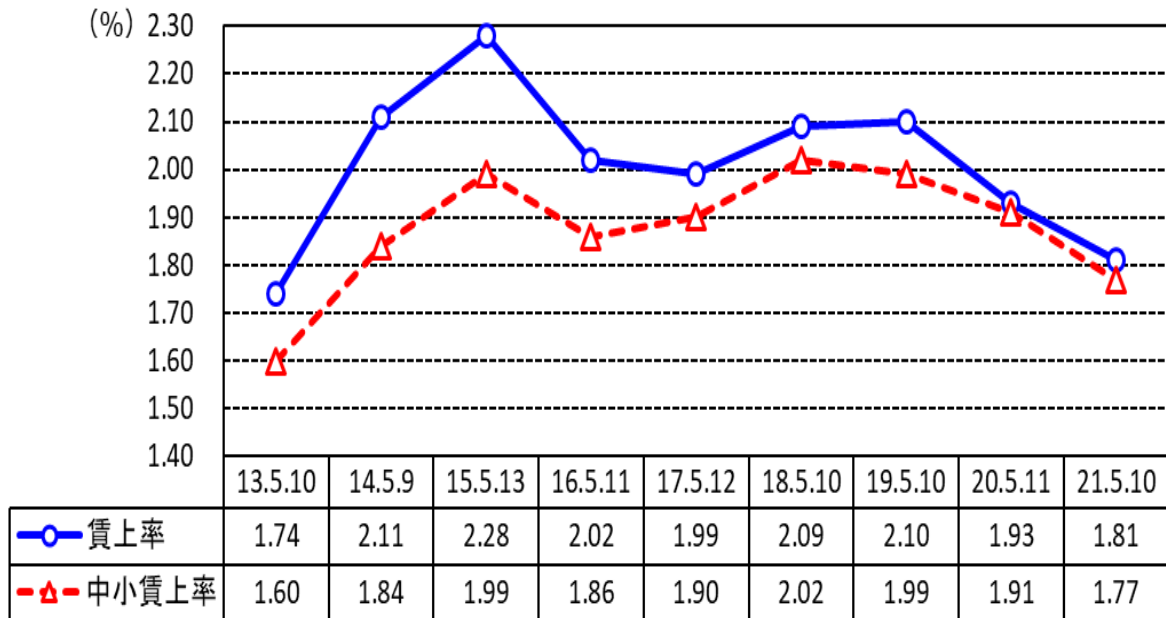


### 平均賃金方式での賃上げ状況の推移(連合結成以降)



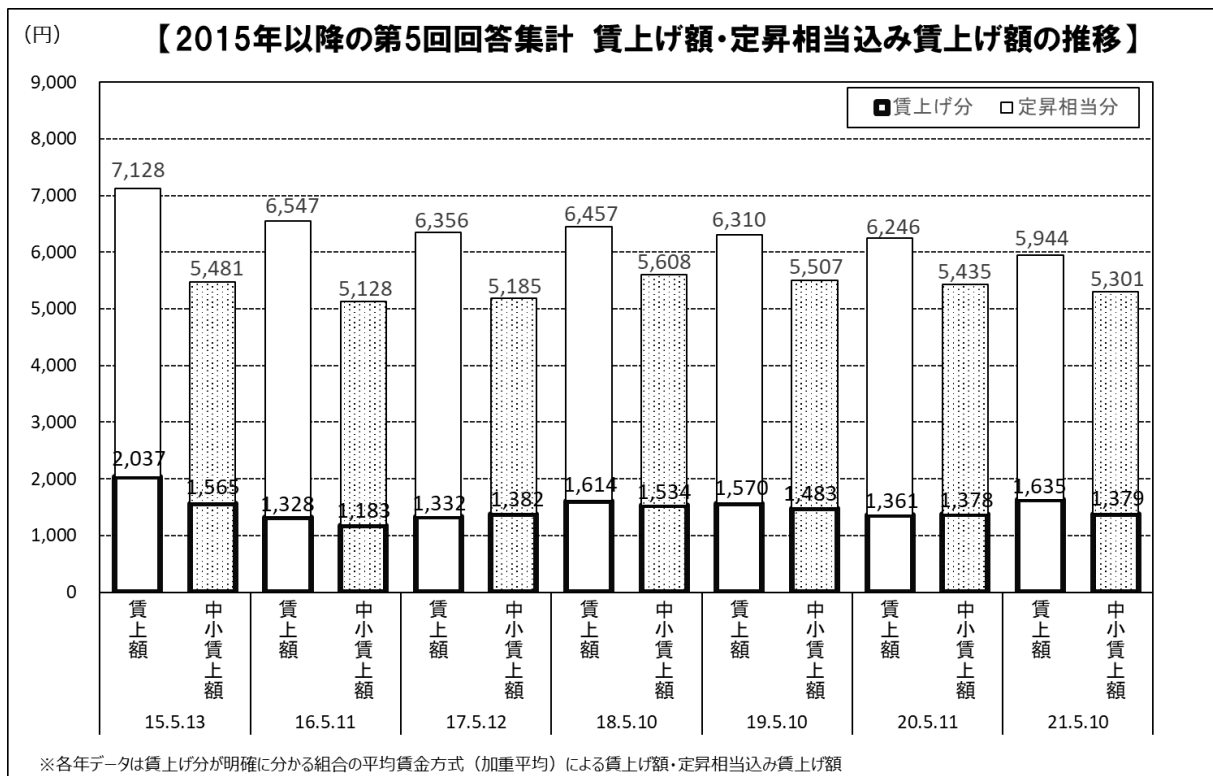
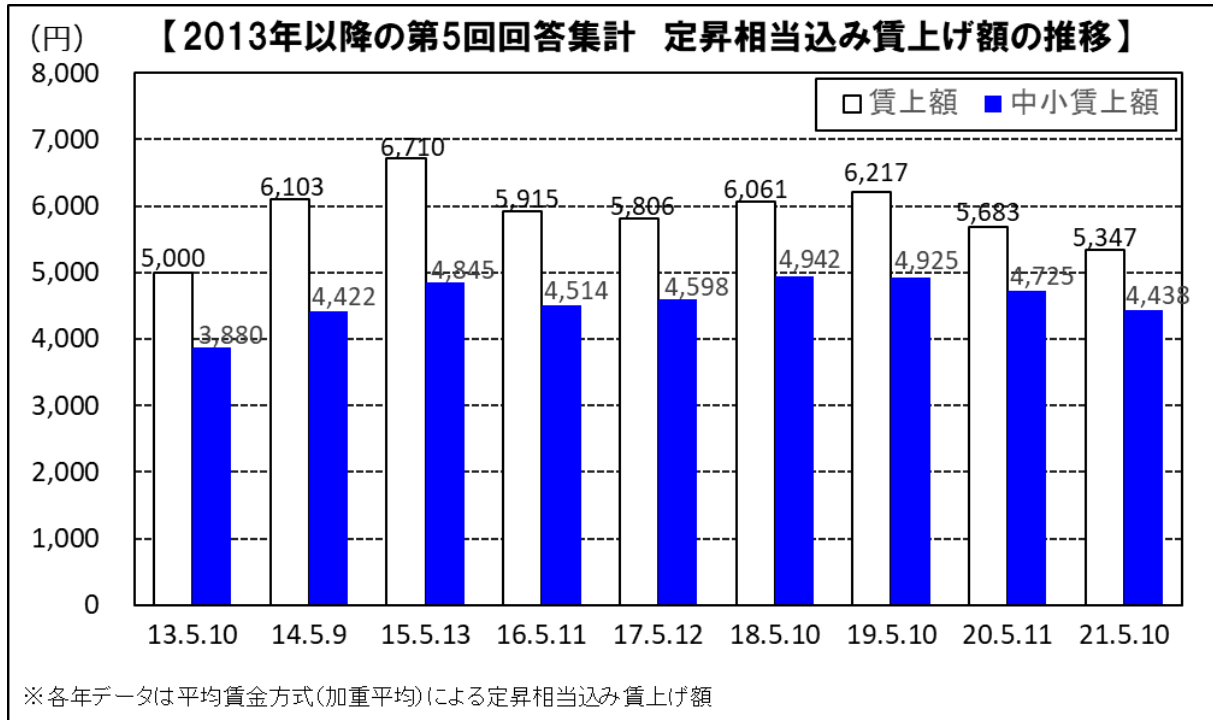
(注) 1989～2019年のデータは、すべて6月末時点の最終集計結果。

### 2013年以降の第5回回答集計結果の推移



※ 各年データは平均賃金方式(加重平均)による定昇相当込み賃上げ率





## 要 求 集 計

### 1. 賃金引き上げ

①平均賃金方式 (集計組合員数による加重平均)

平均賃金方式	2021要求(2021年5月10日公表)				昨 年 対 比	2020要求(2020年5月11日公表)				
	集計組合数 集計組合員数	定昇相当込み賃上げ計		集計組合数 集計組合員数		定昇相当込み賃上げ計		集計組合数 集計組合員数	定昇相当込み賃上げ計	
		額	率			額	率		額	率
	4,003 組合 2,410,085 人	<b>7,828</b> 円	<b>2.73</b> %	▲ <b>1,060</b> 円 ▲ <b>0.36</b> ポイント	4,502 組合 2,725,696 人	<b>8,888</b> 円	<b>3.09</b> %			
300人未満 計	2,854 組合 287,285 人	<b>7,068</b> 円	<b>2.83</b> %	▲ <b>1,032</b> 円 ▲ <b>0.45</b> ポイント	3,197 組合 320,184 人	<b>8,100</b> 円	<b>3.28</b> %			
~99人	1,649 組合 72,896 人	<b>7,052</b> 円	<b>2.99</b> %	▲ <b>966</b> 円 ▲ <b>0.45</b> ポイント	1,846 組合 80,069 人	<b>8,018</b> 円	<b>3.44</b> %			
100~299人	1,205 組合 214,389 人	<b>7,074</b> 円	<b>2.78</b> %	▲ <b>1,054</b> 円 ▲ <b>0.45</b> ポイント	1,351 組合 240,115 人	<b>8,128</b> 円	<b>3.23</b> %			
300人以上 計	1,149 組合 2,122,800 人	<b>7,936</b> 円	<b>2.72</b> %	▲ <b>1,061</b> 円 ▲ <b>0.35</b> ポイント	1,305 組合 2,405,512 人	<b>8,997</b> 円	<b>3.07</b> %			
300~999人	760 組合 410,610 人	<b>7,280</b> 円	<b>2.73</b> %	▲ <b>1,102</b> 円 ▲ <b>0.42</b> ポイント	863 組合 468,087 人	<b>8,382</b> 円	<b>3.15</b> %			
1,000人~	389 組合 1,712,190 人	<b>8,099</b> 円	<b>2.72</b> %	▲ <b>1,048</b> 円 ▲ <b>0.33</b> ポイント	442 組合 1,937,425 人	<b>9,147</b> 円	<b>3.05</b> %			

※ 2021年と2020年で集計対象組合が異なるため、「定昇相当込み賃上げ計」の昨年対比は整合しない。

《参考》 賃上げ分が明確に分 かる組合の集計 (加重平均)	2021要求(2021年5月10日公表)				賃上げ分 昨年対比	2020要求(2020年5月11日公表)				
	集計組合数 集計組合員数	定昇相当込み 賃上げ計		集計組合数 集計組合員数		定昇相当込み 賃上げ計		集計組合数 集計組合員数	定昇相当込み 賃上げ計	
		額	率			額	率		額	率
	2,316 組合 1,396,548 人	<b>8,257</b> 円	<b>3.715</b> %	▲ <b>316</b> 円 ▲ <b>0.11</b> ポイント	2,959 組合 2,065,974 人	<b>8,906</b> 円	<b>4.031</b> %			
300人未満 計	1,537 組合 188,029 人	<b>7,352</b> 円	<b>3,258</b> 円	▲ <b>727</b> 円 ▲ <b>0.32</b> ポイント	1,884 組合 227,967 人	<b>8,159</b> 円	<b>3,985</b> 円			
~99人	705 組合 36,125 人	<b>7,349</b> 円	<b>3,380</b> 円	▲ <b>591</b> 円 ▲ <b>0.27</b> ポイント	871 組合 43,640 人	<b>8,046</b> 円	<b>3,971</b> 円			
100~299人	832 組合 151,904 人	<b>7,353</b> 円	<b>3,229</b> 円	▲ <b>759</b> 円 ▲ <b>0.32</b> ポイント	1,013 組合 184,327 人	<b>8,186</b> 円	<b>3,988</b> 円			
300人以上 計	779 組合 1,208,519 人	<b>8,396</b> 円	<b>3,786</b> 円	▲ <b>250</b> 円 ▲ <b>0.08</b> ポイント	1,075 組合 1,838,007 人	<b>8,995</b> 円	<b>4,036</b> 円			
300~999人	535 組合 290,619 人	<b>7,569</b> 円	<b>3,076</b> 円	▲ <b>827</b> 円 ▲ <b>0.33</b> ポイント	713 組合 386,542 人	<b>8,440</b> 円	<b>3,903</b> 円			
1,000人~	244 組合 917,900 人	<b>8,649</b> 円	<b>4,011</b> 円	▲ <b>61</b> 円 ▲ <b>0.02</b> ポイント	362 組合 1,451,465 人	<b>9,134</b> 円	<b>4,072</b> 円			

②個別賃金方式 (組合数による単純平均)

個別賃金方式	2021要求(2021年5月10日公表)				引上げ額/率 昨年対比	2020要求(2020年5月11日公表)				
	集計組合数 集計組合員数	引上げ額 引上げ率	改定前水準 到達水準	集計組合数 集計組合員数		引上げ額 引上げ率	改定前水準 到達水準	集計組合数 集計組合員数	引上げ額 引上げ率	改定前水準 到達水準
A方式35歳	253 組合 92,933 人	<b>6,992</b> 円 <b>2.72</b> %	257,295 円 263,894 円	▲ <b>207</b> 円 ▲ <b>0.03</b> ポイント	301 組合 139,238 人	<b>7,199</b> 円 <b>2.75</b> %	262,246 円 269,445 円			
A方式30歳	278 組合 142,677 人	<b>5,917</b> 円 <b>2.52</b> %	234,747 円 240,374 円	▲ <b>671</b> 円 ▲ <b>0.25</b> ポイント	300 組合 172,758 人	<b>6,588</b> 円 <b>2.77</b> %	237,467 円 244,056 円			
B方式35歳	238 組合 144,197 人	<b>11,722</b> 円 <b>4.32</b> %	271,471 円 282,645 円	▲ <b>151</b> 円 ▲ <b>0.12</b> ポイント	218 組合 114,305 人	<b>11,571</b> 円 <b>4.44</b> %	260,453 円 271,971 円			
B方式30歳	184 組合 70,589 人	<b>12,174</b> 円 <b>5.35</b> %	227,506 円 239,680 円	▲ <b>476</b> 円 ▲ <b>0.20</b> ポイント	191 組合 75,702 人	<b>12,650</b> 円 <b>5.55</b> %	227,888 円 240,538 円			
C方式35歳	121 組合 239,768 人		291,593 円 294,329 円		686 組合 602,098 人		253,818 円 265,217 円			
C方式30歳	0 組合 0 人		0 円 0 円		0 組合 0 人		0 円 0 円			

【注】 A方式: 特定した労働者(たとえば勤続17年・年齢35歳生産技術職、勤続12年・年齢30歳事務技術職)の前年度の水準に対して、新年度該当する労働者の賃金をいくら引き上げるか交渉する方式。この部分を連合は「純ベア」と定義した。

B方式: 特定する労働者(たとえば新年度勤続17年・年齢35歳生産技術職)の前年度の賃金に対し、新年度(勤続と年齢がそれぞれ1年増加)いくら引き上げるかを交渉する方式。

C方式: 個別銘柄で、引き上げ後の水準をいくらにするかを要求する方式。

※ 「賃金水準の追求」にこだわって要求した組合数

**2,705**  
組合



## 要 求 集 計

### ③有期・短時間・契約等労働者の賃上げ

時給	2021要求(2021年5月10日公表)			昨対比	2020要求(2020年5月11日公表)		
	集計組合数 集計組合員数	賃上げ額	平均時給 (参考値)		集計組合数 集計組合員数	賃上げ額	平均時給
単純平均	347 組合	37.47 円	1,059.85 円	▲ 6.30 円	285 組合	43.77 円	1,055.92 円
加重平均	814,919 人	37.06 円	1,062.98 円	▲ 5.30 円	713,343 人	42.36 円	1,043.11 円
月給	集計組合数 集計組合員数	賃上げ額	率(参考値)	昨対比	集計組合数 集計組合員数	賃上げ額	率(参考値)
	単純平均	159 組合	6,653 円	3.12 %	▲ 955 円	120 組合	7,608 円
加重平均	35,950 人	7,064 円	3.23 %	▲ 546 円	34,319 人	7,610 円	3.58 %

### ④企業内最低賃金協定 (組合数による単純平均)

基幹的労働者	2021要求(2021年5月10日公表)				
	闘争前協約あり		闘争前協約なし		
	闘争前水準	要求組合数	要求額	要求組合数	要求額
18歳月額	161,235 円	111 組合	166,199 円	10 組合	168,380 円
時間額	992 円	64 組合	1,031 円	4 組合	1,017 円
基幹的労働者以外	闘争前水準	要求組合数	要求額	要求組合数	要求額
18歳月額	162,889 円	855 組合	166,605 円	124 組合	162,823 円
時間額	952 円	175 組合	982 円	13 組合	1,043 円

## 2. 一時金 (組合員数による加重平均)

一時金	2021要求(2021年5月10日公表)			昨対比	2020要求(2020年5月11日公表)	
	集計組合数 集計組合員数	要求			集計組合数 集計組合員数	要求
年間	月数	2,276 組合 1,827,672 人	4.94 月	▲ 0.16 月	2,355 組合 1,758,453 人	5.10 月
	金額	810 組合 687,951 人	1,538,290 円	▲ 4,897 円	1,030 組合 666,748 人	1,543,187 円
季別	月数	1,628 組合 1,085,948 人	2.47 月	▲ 0.15 月	1,640 組合 1,040,634 人	2.62 月
	金額	749 組合 551,644 人	765,671 円	21,103 円	988 組合 541,168 人	744,568 円

※(月数)集計と(金額)集計では集計対象組合が異なるため、集計結果は整合しない。

## 3. 要求状況

【注】率は少数第1位未満を四捨五入しており、計と一致しない場合がある

集計組合計	2021要求(2021年5月10日公表)		2020要求(2020年5月11日公表)	
	組合数	率	組合数	率
要求を提出(賃金に限らず全ての要求)	7,938 組合		8,026 組合	
うち、月額賃金改善(定昇維持含む)を要求	5,988 組合	75.4 %	5,870 組合	73.1 %
	5,361 組合	67.5 %	4,673 組合	58.2 %
要求検討中・要求状況不明	1,950 組合	24.6 %	2,156 組合	26.9 %

### 添付資料:

1. 平均賃金方式 ..... 8
2. 個別賃金A方式 ..... 10
3. 個別賃金B方式 ..... 13
4. 個別賃金C方式 ..... 15
5. 有期・短時間・契約等労働者の賃上げ(時給・月給) ..... 16
6. 企業内最低賃金協定 ..... 17
7. 夏季一時金 ..... 19
8. 初任給 ..... 23
9. 労働条件に関する2021春季生活闘争および通年の各種取り組み ..... 25
10. 時間外・休日労働の賃金割増率 ..... 28

