

2021年4月6日（火）

《問い合わせ先》
総合政策推進局長 富田 珠代
直通電話 03 (5295) 0517
代表電話 03 (5295) 0550

報道関係者各位

賃上げ水準を維持するとともに、中小が全体を上回る流れも継続 ～2021 春季生活闘争 第3回回答集計結果について～

連合 2021 春季生活闘争につきまして、4月2日（金）午後5時時点で第3回回答集計を行いましたので、概要を報告いたします。

【概要】

- 妥結内容が確認できる1,209組合の99%が定昇相当分を確保し、かつ、55%が賃金改善分を獲得。
- 第3回回答集計において、平均賃金方式で中小組合の定昇相当込み賃上げ率が全体を上回るのは、規模別集計結果が把握できる2000闘争以降では初めて！また、全体も前回集計を上回る。
平均賃金方式で回答を引き出した組合の加重平均は5,463円・1.82%（昨年同時期比298円減・0.12ポイント減）となり、前回集計を上回った。
300人未満の中小組合は4,639円・1.84%（同169円減・0.09ポイント減）となり、率で全体を上回る流れを維持した。
- 賃上げ分は昨年同時期および前回集計を上回る。
賃上げ分が明確に分かる組合の賃上げは加重平均で1,675円・0.57%（同285円増・0.11ポイント増）と、昨年同時期および前回集計を上回った。
- 有期・短時間・契約等労働者の賃上げは一般組合員を上回る。
加重平均で、賃上げ額は時給22.52円（同6.35円減）・月給4,492円（1,665円減）、引上げ率は概算でそれぞれ2.20%・2.07%となり、一般組合員（平均賃金方式）を上回った。
- 労働諸条件に関する取り組みは、年次有給休暇の取得促進、無期労働契約への転換促進、65歳までの定年引上げ、テレワークの導入など、多岐に亘る項目で回答がみられる。



回 答 集 計

1. 賃上げ(月例賃金)

①平均賃金方式 (集計組合員数による加重平均)

平均賃金方式	2021回答(2021年4月6日公表)				昨年対比	2020回答(2020年4月6日公表)					
	集計組合数 集計組合員数	定昇相当込み賃上げ計		額		率	集計組合数 集計組合員数	定昇相当込み賃上げ計		額	率
		額	率					額	率		
	2,136 組合 1,936,383 人	5,463	1.82	円	%	▲298 円 ▲0.12%	2,277 組合 2,142,422 人	5,761	1.94	円	%
300人未満 計	1,369 組合 143,466 人	4,639	1.84	円	%	▲169 円 ▲0.09%	1,453 組合 154,785 人	4,808	1.93	円	%
~99人	759 組合 34,555 人	4,153	1.76	円	%	▲250 円 ▲0.14%	813 組合 37,141 人	4,403	1.90	円	%
100~299人	610 組合 108,911 人	4,795	1.86	円	%	▲142 円 ▲0.07%	640 組合 117,644 人	4,937	1.93	円	%
300人以上 計	767 組合 1,792,917 人	5,531	1.82	円	%	▲308 円 ▲0.12%	824 組合 1,987,637 人	5,839	1.94	円	%
300~999人	454 組合 248,732 人	5,155	1.88	円	%	▲322 円 ▲0.13%	489 組合 271,478 人	5,477	2.01	円	%
1,000人~	313 組合 1,544,185 人	5,594	1.81	円	%	▲304 円 ▲0.12%	335 組合 1,716,159 人	5,898	1.93	円	%

※ 2021年と2020年で集計対象組合が異なるため、「定昇相当込み賃上げ計」の昨年対比は整合しない。

《参考》 賃上げ分が明確に分 かる組合の集計 (加重平均)	2021回答(2021年4月6日公表)				賃上げ分 昨年対比	2020回答(2020年4月6日公表)					
	集計組合数 集計組合員数	定昇相当込み 賃上げ計		賃上げ分		集計組合数 集計組合員数	定昇相当込み 賃上げ計		賃上げ分		
		額	率				額	率			
	898 組合 811,344 人	6,028	2.05	円	%	▲285 円 0.11%	1,228 組合 1,226,474 人	6,359	2.15	円	%
300人未満 計	523 組合 65,243 人	5,531	2.13	円	%	▲110 円 ▲0.06%	672 組合 82,312 人	5,584	2.19	円	%
~99人	228 組合 11,828 人	5,196	2.12	円	%	▲81 円 ▲0.04%	319 組合 16,786 人	5,379	2.20	円	%
100~299人	295 組合 53,415 人	5,600	2.14	円	%	▲112 円 ▲0.06%	353 組合 65,526 人	5,633	2.19	円	%
300人以上 計	375 組合 746,101 人	6,077	2.04	円	%	▲320 円 0.12%	556 組合 1,144,162 人	6,419	2.14	円	%
300~999人	226 組合 122,876 人	5,680	2.10	円	%	▲130 円 ▲0.05%	329 組合 181,894 人	5,846	2.15	円	%
1,000人~	149 組合 623,225 人	6,170	2.03	円	%	▲408 円 0.16%	227 組合 962,268 人	6,540	2.14	円	%

②個別賃金方式 (組合数による単純平均)

個別賃金方式	2021回答(2021年4月6日公表)				引上げ額/率 昨年対比	2020回答(2020年4月6日公表)			
	集計組合数 集計組合員数	引上げ額 引上げ率	改定前水準 到達水準	集計組合数 集計組合員数		引上げ額 引上げ率	改定前水準 到達水準		
								額	率
A方式35歳	94 組合 56,133 人	994 0.38	264,333 円 265,327 円	▲143 円 ▲0.04%	128 組合 86,786 人	1,137 0.42	271,435 円 272,573 円		
A方式30歳	117 組合 105,506 人	779 0.32	243,786 円 244,565 円	▲967 円 ▲0.38%	125 組合 123,148 人	1,746 0.70	248,331 円 250,035 円		
B方式35歳	105 組合 83,588 人	6,242 2.30	270,834 円 277,076 円	▲319 円 ▲0.09%	107 組合 88,087 人	6,561 2.39	274,279 円 280,840 円		
B方式30歳	80 組合 41,368 人	8,145 3.49	233,120 円 241,265 円	▲257 円 0.16%	81 組合 49,135 人	7,888 3.33	236,905 円 244,793 円		
C方式35歳	46 組合 86,363 人		287,773 円 290,628 円		27 組合 59,311 人		277,830 円 281,457 円		
C方式30歳	0 組合 0 人		0 円 0 円		0 組合 0 人		0 円 0 円		

【注】A方式: 特定した労働者(たとえば動続17年・年齢35歳生産技能職、動続12年・年齢30歳事務技術職)の前年度の水準に対して、新年度該当する労働者の賃金をいくら引き上げるか交渉する方式。この部分を連合は「純ベア」と定義した。

B方式: 特定する労働者(たとえば新年度動続17年・年齢35歳生産技能職)の前年度の賃金に対し、新年度(動続と年齢がそれぞれ1年増加)いくら引き上げるかを交渉する方式。

C方式: 個別銘柄で、引き上げ後の水準をいくらにするかを要求する方式。



回 答 集 計

③有期・短時間・契約等労働者の賃上げ

時給	2021回答(2021年4月6日公表)			昨年対比	2020回答(2020年4月6日公表)		
	集計組合数 集計組合員数	賃上げ額	平均時給 (参考値)		集計組合数 集計組合員数	賃上げ額	平均時給 (参考値)
単純平均	158 組合	20.11 円	1,044.34 円	▲ 9.51 円	173 組合	29.62 円	1,061.81 円
加重平均	456,757 人	22.52 円	1,048.18 円	▲ 6.35 円	547,746 人	28.87 円	1,039.73 円
月給	集計組合数 集計組合員数	賃上げ額	率(参考値)	昨年対比	集計組合数 集計組合員数	賃上げ額	率(参考値)
	単純平均	49 組合	4,408 円		2.07 %	53 組合	5,180 円
加重平均	15,639 人	4,492 円	2.07 %	▲ 1,665 円	19,062 人	6,157 円	2.89 %

2. 一時金 (組合員数による加重平均)

一時金	2021回答(2021年4月6日公表)		回答
	集計組合数 集計組合員数	金額	
年間	月数	1,111 組合 1,453,205 人	4.70 月
	金額	533 組合 849,788 人	1,591,028 円
季別	月数	876 組合 865,398 人	2.29 月
	金額	462 組合 550,111 人	709,067 円

※ 2020春季生活闘争第3回回答集計(昨年同時期)は実施せず

※〈月数〉集計と〈金額〉集計では集計対象組合が異なるため、集計結果は整合しない。

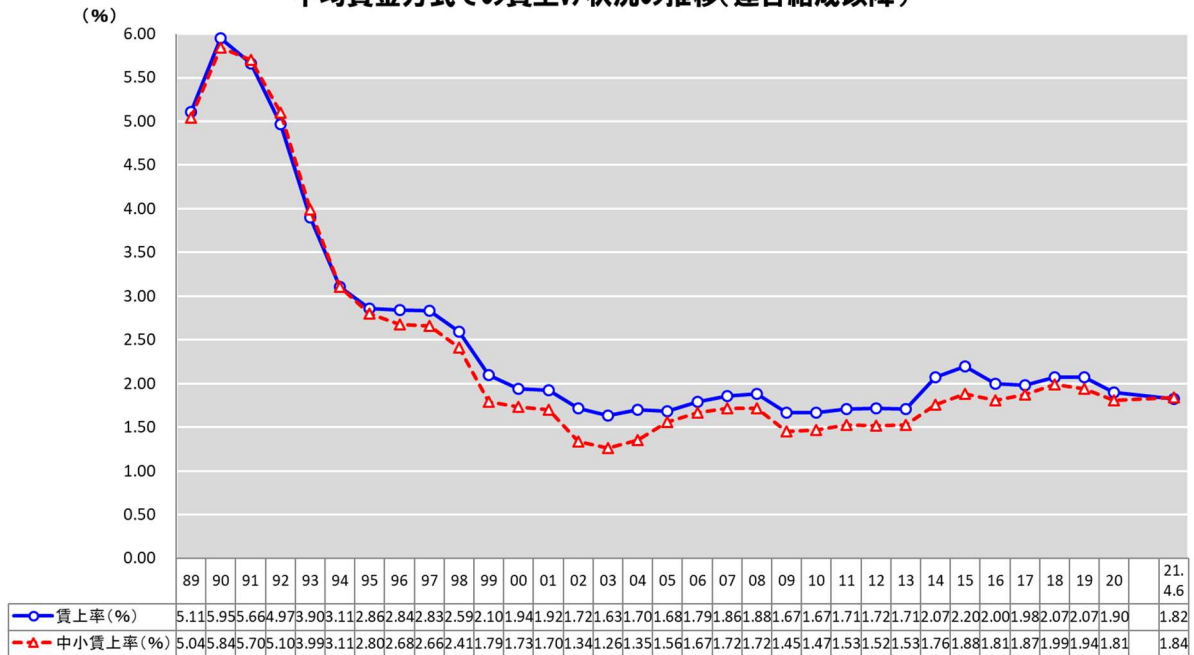
3. 要求状況・妥結進捗状況

【注】率は少数第1位未満を四捨五入しており、計と一致しない場合がある

	2021回答(2021年4月6日公表)		2020回答(2020年4月6日公表)		
	組合数	率	組合数	率	
集計組合 計	7,887 組合		7,952 組合		
要求を提出(賃金に限らず全ての要求)	5,367 組合	68.0 %	5,688 組合	71.5 %	
うち、月例賃金改善(定昇維持含む)を要求	4,847 組合	61.5 %	4,316 組合	54.3 %	
要求検討中・要求状況不明	2,520 組合	32.0 %	2,264 組合	28.5 %	
要求提出組合(月例賃金改善限定)	4,847 組合		4,316 組合		
妥結済	ヤマ場週より前 (2021:3/12まで・2020:3/6まで)	106 組合	2.2 %	33 組合	0.8 %
	第1先行組合回答ゾーン (2021:3/13-19・2020:3/7-13)	685 組合	14.1 %	664 組合	15.4 %
	第2先行組合回答ゾーン (2021:3/20-26・2020:3/14-20)	658 組合	13.6 %	589 組合	13.6 %
	3月末まで	426 組合	8.8 %	637 組合	14.8 %
	4月中	20 組合	0.4 %	5 組合	0.1 %
	確認中	143 組合	3.0 %	133 組合	3.1 %
	小計	2,038 組合	42.1 %	2,061 組合	47.8 %
	未妥結	2,809 組合	58.0 %	2,255 組合	52.2 %
妥結済組合(月例賃金改善限定)	2,038 組合		2,061 組合		
賃金改善分獲得	666 組合	32.7 %	919 組合	44.6 %	
定昇相当分確保のみ(協約確定含む)	531 組合	26.1 %	418 組合	20.3 %	
定昇相当分確保未達成	12 組合	0.6 %	2 組合	0.1 %	
確認中	829 組合	40.7 %	722 組合	35.0 %	

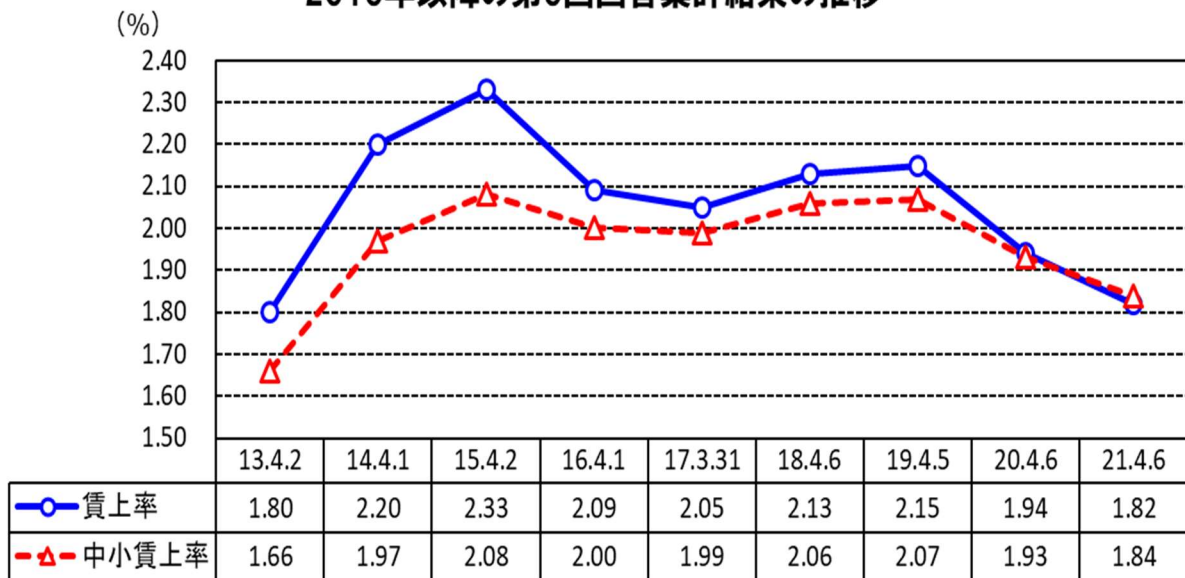


平均賃金方式での賃上げ状況の推移(連合結成以降)



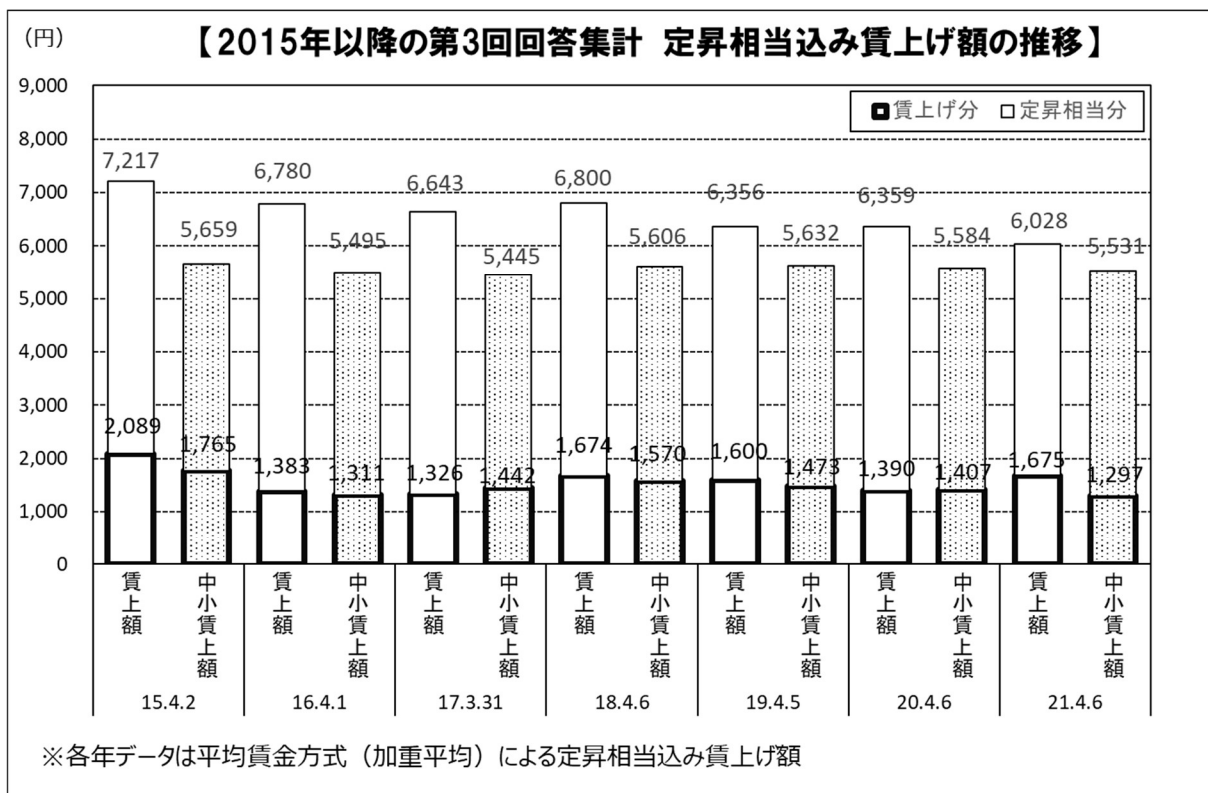
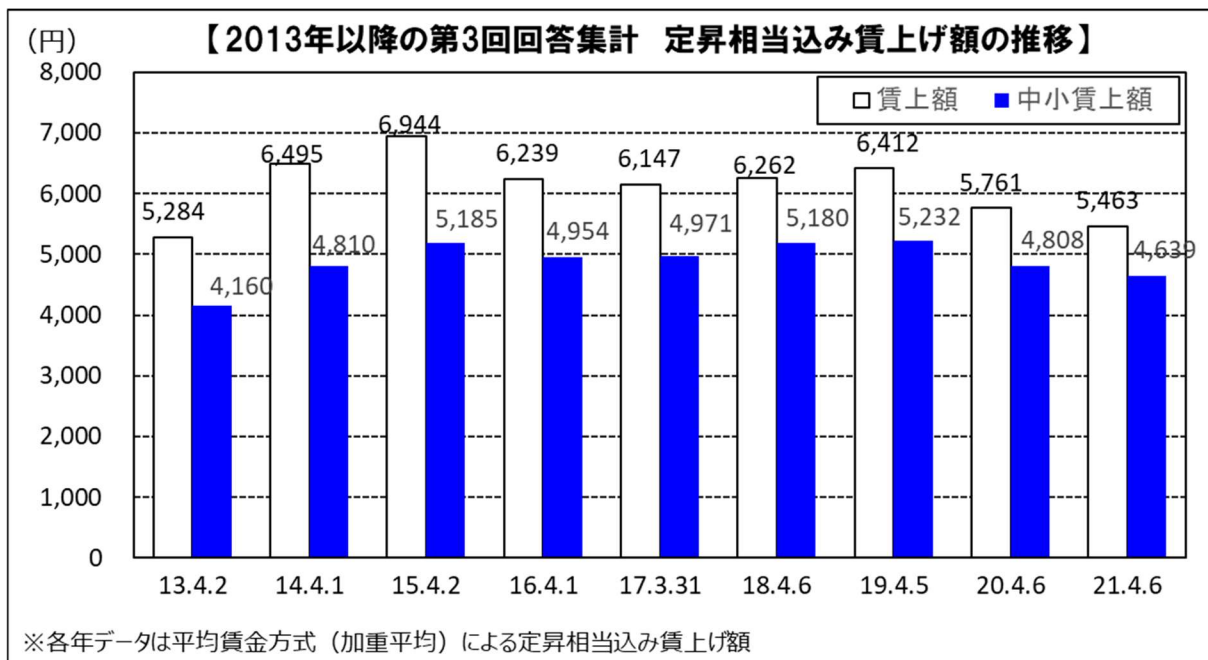
(注)1989～2019年のデータは、すべて6月末時点の最終集計結果

2013年以降の第3回回答集計結果の推移



※各年データは平均賃金方式(加重平均)による定昇相当込み賃上げ率





要 求 集 計

1. 賃金引き上げ

①平均賃金方式 (集計組合員数による加重平均)

平均賃金方式	2021要求 (2021年4月6日公表)				昨対比	2020要求 (2020年4月6日公表)			
	集計組合数 集計組合員数	定昇相当込み賃上げ計		▲ 1,065 円 ▲ 0.36 昨対比		集計組合数 集計組合員数	定昇相当込み賃上げ計		▲ 1,065 円 ▲ 0.36 昨対比
		額	率				額	率	
平均賃金方式	3,642 組合 2,357,619 人	7,836 円	2.73 %	▲ 1,065 円 ▲ 0.36 昨対比	4,143 組合 2,684,896 人	8,901 円	3.09 %	▲ 1,065 円 ▲ 0.36 昨対比	
300人未満計	2,537 組合 263,868 人	7,011 円	2.79 %	▲ 1,044 円 ▲ 0.46 昨対比	2,866 組合 300,264 人	8,055 円	3.25 %	▲ 1,044 円 ▲ 0.46 昨対比	
~99人	1,413 組合 63,778 人	6,982 円	2.94 %	▲ 996 円 ▲ 0.45 昨対比	1,582 組合 71,075 人	7,978 円	3.39 %	▲ 996 円 ▲ 0.45 昨対比	
100~299人	1,124 組合 200,090 人	7,020 円	2.75 %	▲ 1,060 円 ▲ 0.46 昨対比	1,284 組合 229,189 人	8,080 円	3.21 %	▲ 1,060 円 ▲ 0.46 昨対比	
300人以上計	1,105 組合 2,093,751 人	7,944 円	2.72 %	▲ 1,067 円 ▲ 0.35 昨対比	1,277 組合 2,384,632 人	9,011 円	3.07 %	▲ 1,067 円 ▲ 0.35 昨対比	
300~999人	725 組合 395,445 人	7,300 円	2.73 %	▲ 1,098 円 ▲ 0.43 昨対比	845 組合 458,246 人	8,398 円	3.16 %	▲ 1,098 円 ▲ 0.43 昨対比	
1,000人~	380 組合 1,698,306 人	8,100 円	2.72 %	▲ 1,058 円 ▲ 0.33 昨対比	432 組合 1,926,386 人	9,158 円	3.05 %	▲ 1,058 円 ▲ 0.33 昨対比	

※ 2021年と2020年で集計対象組合が異なるため、「定昇相当込み賃上げ計」の昨対比は整合しない。

《参考》 賃上げ分が明確に分 かる組合の集計 (加重平均)	2021要求 (2021年4月6日公表)				賃上げ分 昨対比	2020要求 (2020年4月6日公表)			
	集計組合数 集計組合員数	定昇相当込み 賃上げ計	賃上げ分			集計組合数 集計組合員数	定昇相当込み 賃上げ計	賃上げ分	
			額	率				額	率
平均賃金方式	2,213 組合 1,368,932 人	8,256 円	3,710 円	▲ 320 円 ▲ 0.10 昨対比	2,885 組合 2,046,272 人	8,913 円	4,030 円	▲ 748 円 ▲ 0.32 昨対比	
300人未満計	1,457 組合 179,636 人	7,289 円	3,212 円	▲ 748 円 ▲ 0.32 昨対比	1,830 組合 222,991 人	8,138 円	3,960 円	▲ 668 円 ▲ 0.30 昨対比	
~99人	660 組合 34,057 人	7,301 円	3,343 円	▲ 668 円 ▲ 0.30 昨対比	836 組合 41,986 人	8,074 円	4,011 円	▲ 767 円 ▲ 0.33 昨対比	
100~299人	797 組合 145,579 人	7,286 円	3,181 円	▲ 253 円 ▲ 0.07 昨対比	994 組合 181,005 人	8,153 円	3,948 円	▲ 855 円 ▲ 0.34 昨対比	
300人以上計	756 組合 1,189,296 人	8,401 円	3,785 円	▲ 253 円 ▲ 0.07 昨対比	1,055 組合 1,823,281 人	9,004 円	4,038 円	▲ 60 円 0.01 昨対比	
300~999人	519 組合 282,751 人	7,571 円	3,061 円	▲ 855 円 ▲ 0.34 昨対比	697 組合 377,638 人	8,474 円	3,916 円	▲ 60 円 0.01 昨対比	
1,000人~	237 組合 906,545 人	8,650 円	4,010 円	▲ 60 円 0.01 昨対比	358 組合 1,445,643 人	9,135 円	4,070 円	▲ 60 円 0.01 昨対比	

②個別賃金方式 (組合数による単純平均)

個別賃金方式	2021要求 (2021年4月6日公表)				引上げ額/率 昨対比	2020要求 (2020年4月6日公表)			
	集計組合数 集計組合員数	引上げ額 引上げ率	改定前水準 到達水準	▲ 40 円 0.03 昨対比		集計組合数 集計組合員数	引上げ額 引上げ率	改定前水準 到達水準	▲ 422 円 ▲ 0.14 昨対比
A方式35歳	230 組合 88,562 人	7,090 円 2.75 %	257,558 円 264,647 円	▲ 40 円 0.03 昨対比	297 組合 138,588 人	7,130 円 2.72 %	262,278 円 269,409 円	▲ 422 円 ▲ 0.14 昨対比	
A方式30歳	247 組合 137,842 人	6,050 円 2.58 %	234,187 円 240,212 円	▲ 132 円 ▲ 0.05 昨対比	303 組合 174,733 人	6,472 円 2.72 %	237,654 円 244,127 円	▲ 313 円 ▲ 0.12 昨対比	
B方式35歳	196 組合 106,751 人	11,371 円 4.36 %	260,940 円 272,311 円	▲ 132 円 ▲ 0.05 昨対比	216 組合 114,111 人	11,503 円 4.41 %	260,653 円 272,102 円	▲ 132 円 ▲ 0.05 昨対比	
B方式30歳	173 組合 68,442 人	12,300 円 5.42 %	227,025 円 239,326 円	▲ 313 円 ▲ 0.12 昨対比	188 組合 75,186 人	12,613 円 5.54 %	227,697 円 240,310 円	▲ 313 円 ▲ 0.12 昨対比	
C方式35歳	304 組合 179,511 人		260,303 円 268,863 円		416 組合 251,252 人		253,354 円 264,640 円		
C方式30歳	0 組合 0 人		0 円 0 円		0 組合 0 人		0 円 0 円		

【注】A方式: 特定した労働者(たとえば勤続17年・年齢35歳生産技能職、勤続12年・年齢30歳事務技術職)の前年度の水準に対して、新年度該当する労働者の賃金をいくら引き上げるか交渉する方式。この部分を連合は「純ペア」と定義した。

B方式: 特定する労働者(たとえば新年度勤続17年・年齢35歳生産技能職)の前年度の賃金に対し、新年度(勤続と年齢がそれぞれ1年増加)いくら引き上げるかを交渉する方式。

C方式: 個別銘柄で、引き上げ後の水準をいくらにするかを要求する方式。

※ 「賃金水準の追求」にこだわって要求した組合数

2,500 組合



要 求 集 計

③有期・短時間・契約等労働者の賃上げ

時給	2021要求(2021年4月6日公表)			昨対比	2020要求(2020年4月6日公表)		
	集計組合数 集計組合員数	賃上げ額	平均時給 (参考値)		集計組合数 集計組合員数	賃上げ額	平均時給
単純平均	320 組合	37.26 円	1,067.06 円	▲ 8.68 円	191 組合	45.94 円	1,078.31 円
加重平均	774,383 人	37.21 円	1,062.83 円	▲ 4.56 円	610,582 人	41.77 円	1,052.76 円
月給	2021要求(2021年4月6日公表)			昨対比	2020要求(2020年4月6日公表)		
	集計組合数 集計組合員数	賃上げ額	率(参考値)		集計組合数 集計組合員数	賃上げ額	率(参考値)
単純平均	137 組合	6,731 円	3.15 %	▲ 1,013 円	93 組合	7,744 円	3.66 %
加重平均	34,485 人	7,035 円	3.24 %	▲ 1,101 円	29,797 人	8,136 円	3.82 %

2. 一時金(組合員数による加重平均)

一時金	2021要求(2021年4月6日公表)		要求	※ 2020春季生活闘争第3回回答集計(昨年同時期)は実施せず
	集計組合数 集計組合員数	要求		
年間	月数	2,181 組合 1,851,677 人	4.90 月	
	金額	778 組合 694,621 人	1,506,777 円	
季別	月数	1,579 組合 1,103,657 人	2.43 月	
	金額	700 組合 529,824 人	738,461 円	

※(月数)集計と(金額)集計では集計対象組合が異なるため、集計結果は整合しない。

3. 要求状況 【注】率は少数第1位未満を四捨五入しており、計と一致しない場合がある

	2021要求(2021年4月6日公表)		2020要求(2020年4月6日公表)	
	組合数	率	組合数	率
集計組合 計	7,887 組合		7,952 組合	
要求を提出(賃金に限らず全ての要求)	5,367 組合	68.0 %	5,688 組合	71.5 %
うち、月例賃金改善(定昇維持含む)を要求	4,847 組合	61.5 %	4,316 組合	54.3 %
要求検討中・要求状況不明	2,520 組合	32.0 %	2,264 組合	28.5 %



添付資料:

1. 平均賃金方式 8
2. 個別賃金A方式 10
3. 個別賃金B方式 13
4. 個別賃金C方式 15
5. 有期・短時間・契約等労働者の賃上げ(時給・月給) 16
6. 夏季一時金 17
7. 初任給 21
8. 労働条件に関する 2021 春季生活闘争および通年の各種取り組み 23
9. 時間外・休日労働の賃金割増率 26

今後の公表予定

4月15日(木)	4月中旬時点集計結果(第4回)	定例記者会見(別途ご案内)
5月10日(月)	4月末時点集計結果(第5回)	連合HP掲載

