

2020年7月6日（月）

総合政策推進局長 富田 珠代
直通電話 03 (5295) 0517
代表電話 03 (5295) 0550

報道関係者各位

2020 春季生活闘争 第7回（最終）回答集計結果

連合 2020 春季生活闘争につきまして、7月2日（木）午前10時時点で第7回（最終）回答集計を行いましたので、結果を報告いたします。

今回は、通常の集計項目に加え、「労働条件に関する 2020 春季生活闘争および通年の各種取り組み」の具体的な取り組み内容を公表いたします。

本集計結果も踏まえた「2020 春季生活闘争まとめ（案）」を第8回中央闘争委員会（7月16日）に提起いたします。

添付資料：

1. 平均賃金方式
2. 個別賃金A方式
3. 個別賃金B方式
4. 個別賃金C方式
5. 有期・短時間・契約等労働者の賃上げ（時給・月給）
6. 企業内最低賃金協定
7. 夏季一時金
8. 初任給
9. 労働条件に関する 2020 春季生活闘争および通年の各種取り組み
10. 時間外・休日労働の賃金割増率
11. 2020 春季生活闘争及び通年（2019年9月～）における「すべての労働者の立場にたった働き方」の見直しとジェンダー平等・多様性の推進に向けた具体的な取り組み内容

<本件に関する問い合わせ先>

新型コロナウイルス感染症対策のため、在宅勤務となっております。恐れ入りますがお問い合わせは下記メールアドレスまでお願いいたします。

連合 労働条件局:jtuc-roudou@sv.rengo-net.or.jp



回 答 集 計

1. 賃上げ(月例賃金)

①平均賃金方式 (集計組合員数による加重平均)

平均賃金方式	2020回答(2020年7月6日公表)				昨 年 対 比	2019回答(2019年7月5日公表)					
	集計組合数 集計組合員数	定昇相当込み賃上げ計		額		率	集計組合数 集計組合員数	定昇相当込み賃上げ計		額	率
		額	率					額	率		
	4,807 組合 2,773,076 人	5,506 円	1.90 %		▲ 491 円 ▲ 0.17 %	5,405 組合 2,806,555 人	5,997 円	2.07 %			
300人未満 計	3,456 組合 341,466 人	4,464 円	1.81 %		▲ 301 円 ▲ 0.13 %	3,980 組合 370,642 人	4,765 円	1.94 %			
~99人	2,028 組合 87,548 人	4,065 円	1.76 %		▲ 223 円 ▲ 0.11 %	2,454 組合 101,063 人	4,288 円	1.87 %			
100~299人	1,428 組合 253,918 人	4,605 円	1.82 %		▲ 344 円 ▲ 0.15 %	1,526 組合 269,579 人	4,949 円	1.97 %			
300人以上 計	1,351 組合 2,431,610 人	5,663 円	1.91 %		▲ 536 円 ▲ 0.18 %	1,425 組合 2,435,913 人	6,199 円	2.09 %			
300~999人	905 組合 487,181 人	5,085 円	1.88 %		▲ 284 円 ▲ 0.10 %	954 組合 505,617 人	5,369 円	1.98 %			
1,000人~	446 組合 1,944,429 人	5,817 円	1.92 %		▲ 613 円 ▲ 0.20 %	471 組合 1,930,296 人	6,430 円	2.12 %			

※ 2020年と2019年で集計対象組合が異なるため、「定昇相当込み賃上げ計」の昨年対比は整合しない。

《参考》 賃上げ分が明確に分 かる組合の集計 (加重平均)	2020回答(2020年7月6日公表)				賃上げ分 昨年対比	2019回答(2019年7月5日公表)			
	集計組合数 集計組合員数	定昇相当込み 賃上げ計	賃上げ分			集計組合数 集計組合員数	定昇相当込み 賃上げ計	賃上げ分	
			額	率				額	率
	1,958 組合 1,533,113 人	6,071 円	1,470 円	0.50 %	▲ 90 円 ▲ 0.06 %	2,431 組合 1,951,184 人	6,262 円	1,560 円	0.56 %
300人未満 計	1,213 組合 148,542 人	5,326 円	1,426 円	0.58 %	▲ 85 円 ▲ 0.05 %	1,548 組合 185,203 人	5,451 円	1,511 円	0.63 %
~99人	557 組合 28,746 人	5,236 円	1,606 円	0.71 %	▲ 55 円 ▲ 0.02 %	733 組合 37,182 人	5,271 円	1,661 円	0.73 %
100~299人	656 組合 119,796 人	5,347 円	1,382 円	0.55 %	▲ 92 円 ▲ 0.06 %	815 組合 148,021 人	5,496 円	1,474 円	0.61 %
300人以上 計	745 組合 1,384,571 人	6,159 円	1,475 円	0.49 %	▲ 90 円 ▲ 0.06 %	883 組合 1,765,981 人	6,349 円	1,565 円	0.55 %
300~999人	477 組合 257,938 人	5,670 円	1,371 円	0.51 %	▲ 24 円 ▲ 0.01 %	570 組合 305,851 人	5,681 円	1,347 円	0.52 %
1,000人~	268 組合 1,126,633 人	6,282 円	1,498 円	0.49 %	▲ 112 円 ▲ 0.07 %	313 組合 1,460,130 人	6,495 円	1,610 円	0.56 %

②個別賃金方式 (組合数による単純平均)

個別賃金方式	2020回答(2020年7月6日公表)				引上げ額/率 昨年対比	2019回答(2019年7月5日公表)			
	集計組合数 集計組合員数	引上げ額 引上げ率	改定前水準 到達水準	引上げ額		引上げ率	改定前水準 到達水準		
								引上げ額	引上げ率
A方式35歳	237 組合 142,506 人	1,224 円 0.45 %	274,486 円 275,711 円	▲ 584 円 ▲ 0.21 %	199 組合 136,738 人	1,808 円 0.66 %	273,312 円 275,120 円		
A方式30歳	217 組合 147,582 人	1,288 円 0.54 %	239,781 円 241,068 円	▲ 368 円 ▲ 0.15 %	192 組合 138,554 人	1,656 円 0.69 %	239,546 円 241,203 円		
B方式35歳	181 組合 108,508 人	6,350 円 2.41 %	263,332 円 269,682 円	▲ 570 円 ▲ 0.23 %	166 組合 97,481 人	6,920 円 2.64 %	262,350 円 269,270 円		
B方式30歳	149 組合 68,881 人	7,225 円 3.14 %	230,076 円 237,336 円	▲ 694 円 ▲ 0.35 %	138 組合 54,864 人	7,919 円 3.49 %	226,854 円 234,773 円		
C方式35歳	96 組合 123,933 人		282,757 円 283,713 円						
C方式30歳	0 組合 0 人		0 円 0 円						

【注】 A方式: 特定した労働者(たとえば勤続17年・年齢35歳生産技能職、勤続12年・年齢30歳事務技術職)の前年度の水準に対して、新年度該当する労働者の賃金をいくら引き上げるか交渉する方式。この部分を連合は「純ペア」と定義した。

B方式: 特定する労働者(たとえば新年度勤続17年・年齢35歳生産技能職)の前年度の賃金に対し、新年度(勤続と年齢がそれぞれ1年増加)いくら引き上げるかを交渉する方式。

C方式: 個別銘柄で、引き上げ後の水準をいくらにするかを要求する方式。



回 答 集 計

③有期・短時間・契約等労働者の賃上げ

時給	2020回答(2020年7月6日公表)			昨年対比	2019回答(2019年7月5日公表)		
	集計組合数 集計組合員数	賃上げ額	平均時給 (参考値)		集計組合数 集計組合員数	賃上げ額	平均時給 (参考値)
単純平均	372 組合	25.18 円	1,029.84 円	0.95 円	333 組合	24.23 円	1,004.36 円
加重平均	736,244 人	27.11 円	1,027.21 円	1.20 円	683,838 人	25.91 円	994.64 円
月給	集計組合数 集計組合員数	賃上げ額	率(参考値)	昨年対比	集計組合数 集計組合員数	賃上げ額	率(参考値)
	単純平均	126 組合	4,128 円	2.02 %	420 円	129 組合	3,708 円
加重平均	32,857 人	6,312 円	3.02 %	2,274 円	34,902 人	4,038 円	1.96 %

④企業内最低賃金協定(組合数による単純平均)

基幹的労働者	2020回答(2020年7月6日公表)				
	闘争前協約あり		闘争前協約なし		
	闘争前水準	回答組合数	回答額	回答組合数	回答額
18歳月額	160,459 円	197 組合	163,480 円	9 組合	163,676 円
時間額	987 円	80 組合	1,013 円	2 組合	1,026 円
基幹的労働者以外	闘争前水準	回答組合数	回答額	回答組合数	回答額
18歳月額	160,258 円	645 組合	162,373 円	2 組合	162,050 円
時間額	942 円	360 組合	942 円	4 組合	967 円

※ 要求提出組合の単純平均

2. 一時金(組合員数による加重平均)

一時金	2020回答(2020年7月6日公表)		昨年対比	2019回答(2019年7月5日公表)		
	集計組合数 集計組合員数	回答		集計組合数 集計組合員数	回答	
年間	月数	2,145 組合 1,872,581 人	4.79 月	▲ 0.07 月	2,558 組合 2,111,991 人	4.86 月
	金額	1,423 組合 1,238,685 人	1,533,681 円	1,698 円	1,464 組合 1,243,997 人	1,531,983 円
	季別	月数	2,590 組合 1,637,566 人	2.22 月	▲ 0.23 月	2,483 組合 1,824,352 人
金額	2,125 組合 1,095,838 人	655,452 円	▲ 44,233 円	1,718 組合 925,418 人	699,685 円	

※ (月数)集計と(金額)集計では集計対象組合が異なるため、集計結果は整合しない。

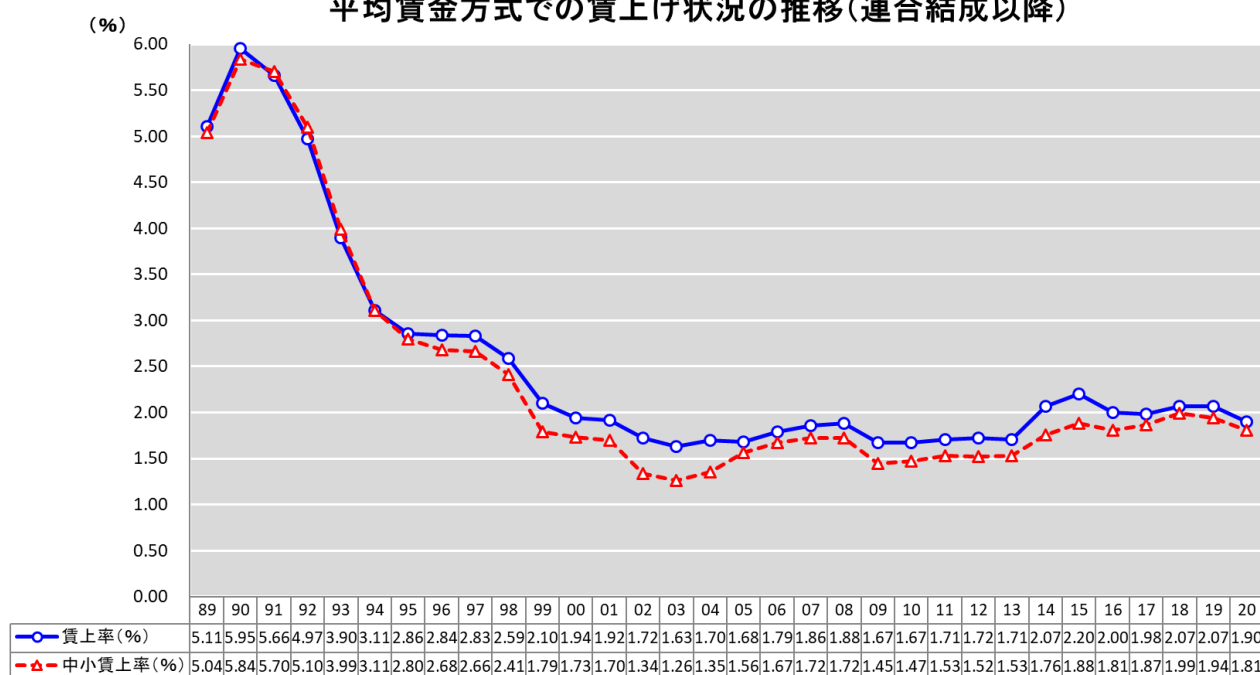
3. 要求状況・妥結進捗状況

【注】率は少数第1位未満を四捨五入しており、計と一致しない場合がある

	2020回答(2020年7月6日公表)		2019回答(2019年7月5日公表)		
	組合数	率	組合数	率	
集計組合 計	8,045 組合		8,043 組合		
要求を提出(賃金に限らず全ての要求)	6,742 組合	83.8 %	6,839 組合	85.0 %	
うち、月例賃金改善(定昇維持含む)を要求	5,376 組合	66.8 %	5,540 組合	68.9 %	
要求検討中・要求状況不明	1,303 組合	16.2 %	1,204 組合	15.0 %	
要求提出組合(月例賃金改善限定)	5,376 組合		5,540 組合		
妥結済	ヤマ場週より前 (2020.3/6まで・2019.3/8まで)	41 組合	0.8 %	56 組合	1.0 %
	第1先行組合回答ゾーン (2020.3/7-13・2019.3/9-15)	696 組合	12.9 %	720 組合	13.0 %
	第2先行組合回答ゾーン (2020.3/14-20・2019.3/16-22)	648 組合	12.1 %	641 組合	11.6 %
	3月末まで	904 組合	16.8 %	747 組合	13.5 %
	4月中	1,140 組合	21.2 %	1,490 組合	26.9 %
	5月中	967 組合	18.0 %	875 組合	15.8 %
	6月中	281 組合	5.2 %	215 組合	3.9 %
	確認中	96 組合	1.8 %	341 組合	6.2 %
	小計	4,773 組合	88.8 %	5,085 組合	91.9 %
	未妥結	603 組合	11.2 %	455 組合	8.2 %
妥結済組合(月例賃金改善限定)	4,773 組合		5,085 組合		
賃金改善分獲得	1,636 組合	34.3 %	1,896 組合	37.3 %	
定昇相当分確保のみ(協約確定含む)	1,187 組合	24.9 %	875 組合	17.2 %	
定昇相当分確保未達成	14 組合	0.3 %	26 組合	0.5 %	
確認中	1,936 組合	40.6 %	2,288 組合	45.0 %	

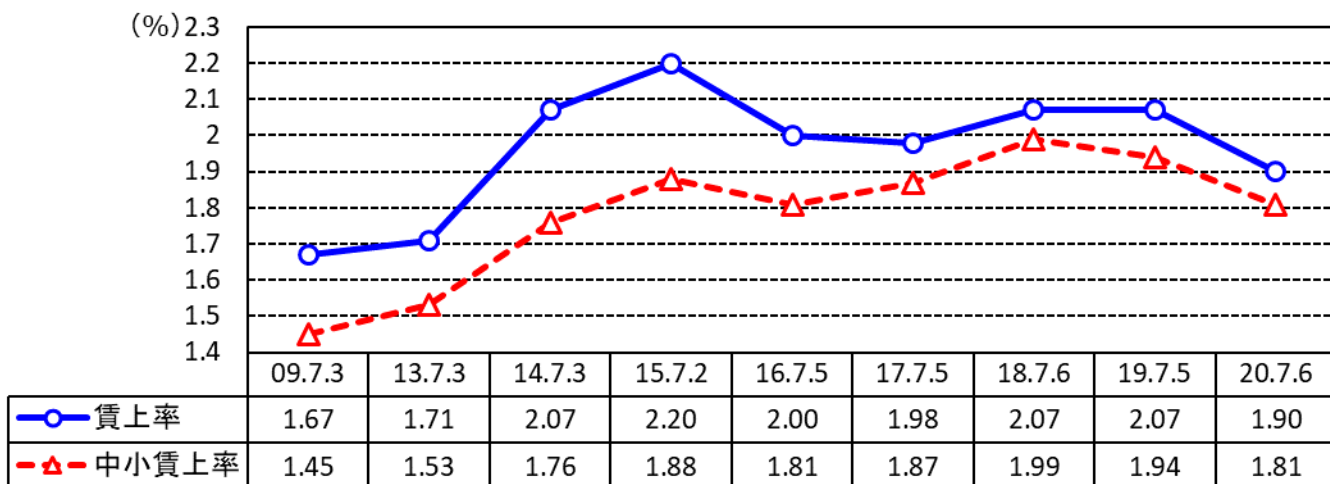


平均賃金方式での賃上げ状況の推移(連合結成以降)



(注) 1989～2019年のデータは、すべて6月末時点の最終集計結果。

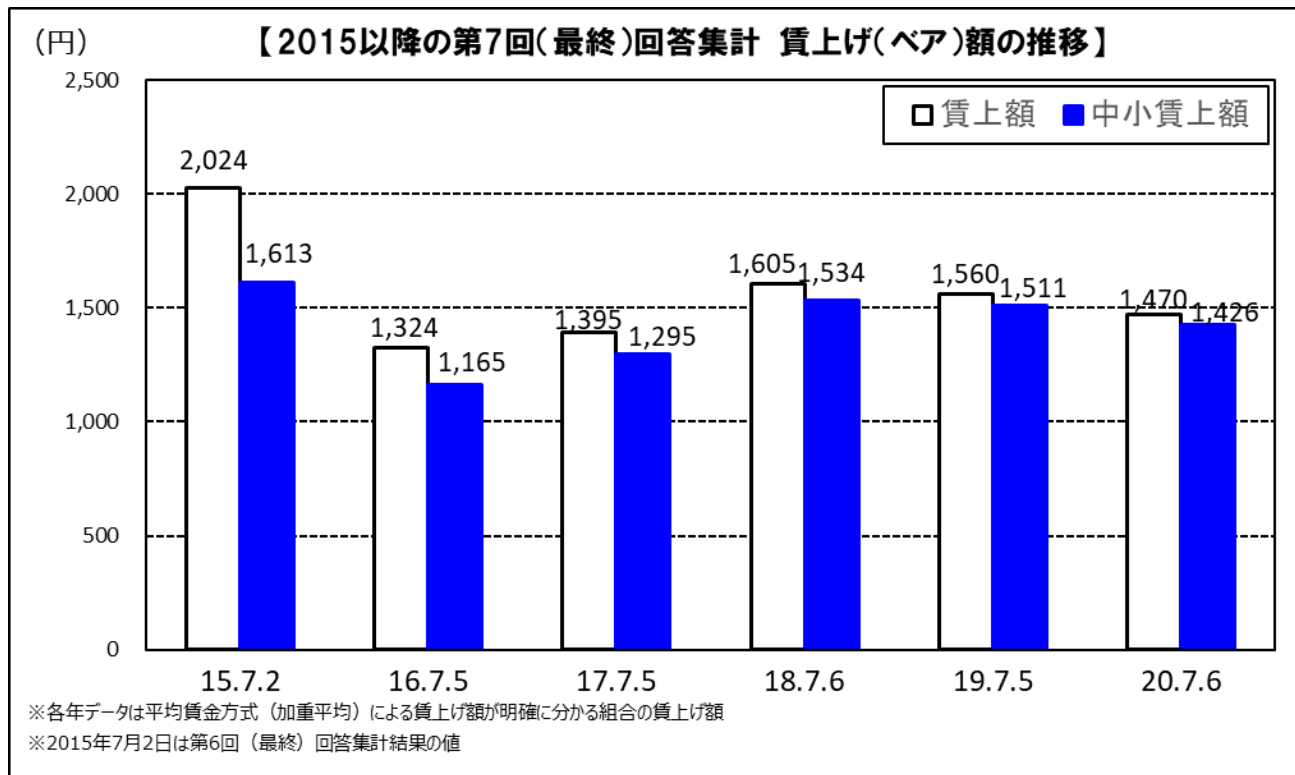
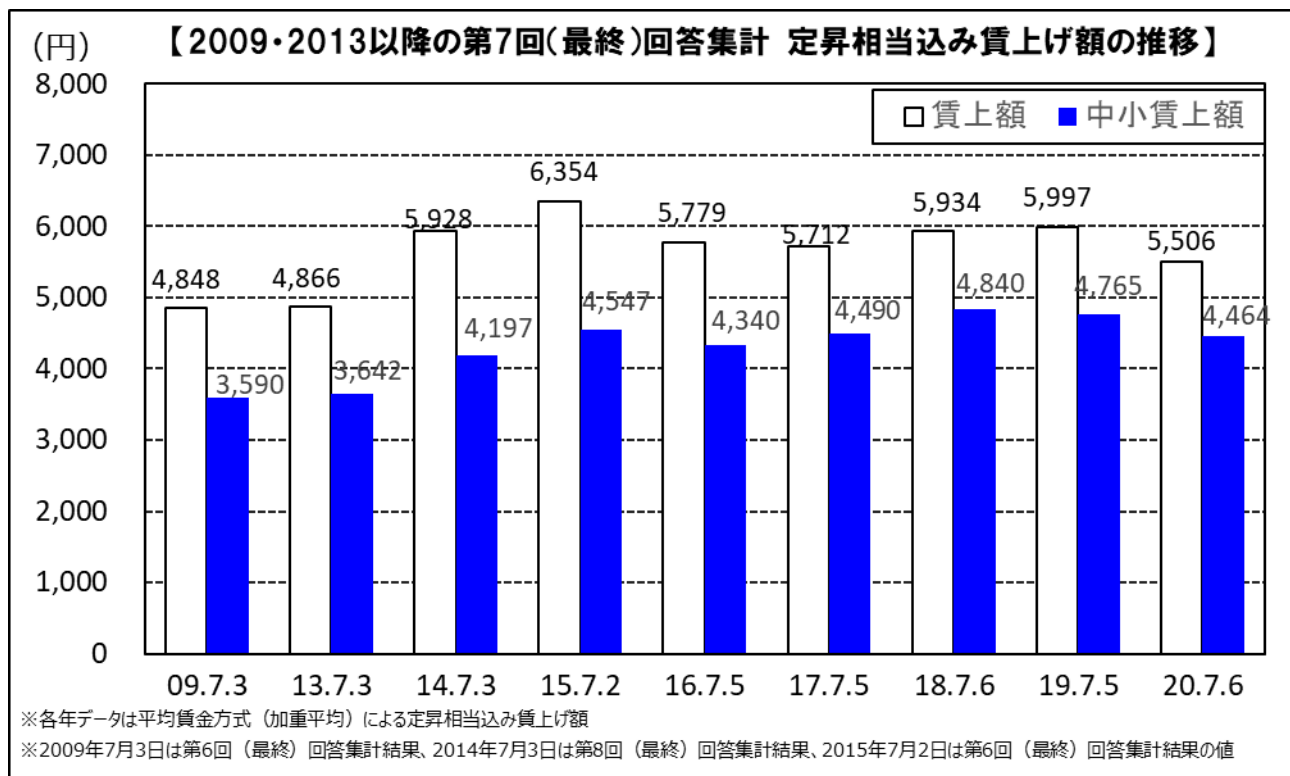
2009・2013以降の第7回(最終)回答集計結果の推移



※各年データは平均賃金方式(加重平均)による定昇相当込み賃上げ率

※2009年7月3日は第6回(最終)回答集計結果、2014年7月3日は第8回(最終)回答集計結果、2015年7月2日は第6回(最終)回答集計結果の値





要 求 集 計

1. 賃金引き上げ

①平均賃金方式 (集計組合員数による加重平均)

平均賃金方式	2020要求(2020年7月6日公表)				昨対比	2019要求(2019年7月5日公表)					
	集計組合数 集計組合員数	定昇相当込み賃上げ計		額		率	集計組合数 集計組合員数	定昇相当込み賃上げ計		額	率
		額	率					額	率		
	5,185 組合 2,843,403 人	8,823 円	3.09 %		▲ 141 円 ▲ 0.03	5,379 組合 2,766,143 人	8,964 円	3.12 %			
300人未満計	3,776 組合 366,283 人	8,011 円	3.26 %		▲ 132 円 ▲ 0.07	3,967 組合 372,041 人	8,143 円	3.33 %			
~99人	2,243 組合 95,263 人	7,962 円	3.43 %		▲ 103 円 ▲ 0.06	2,426 組合 101,115 人	8,065 円	3.49 %			
100~299人	1,533 組合 271,020 人	8,029 円	3.21 %		▲ 144 円 ▲ 0.07	1,541 組合 270,926 人	8,173 円	3.28 %			
300人以上計	1,409 組合 2,477,120 人	8,948 円	3.06 %		▲ 150 円 ▲ 0.03	1,412 組合 2,394,102 人	9,098 円	3.09 %			
300~999人	953 組合 511,596 人	8,312 円	3.14 %		▲ 202 円 ▲ 0.04	948 組合 502,738 人	8,514 円	3.18 %			
1,000人~	456 組合 1,965,524 人	9,118 円	3.05 %		▲ 138 円 ▲ 0.02	464 組合 1,891,364 人	9,256 円	3.07 %			

※ 2020年と2019年で集計対象組合が異なるため、「定昇相当込み賃上げ計」の昨対比は整合しない。

《参考》 賃上げ分が明確に分 かる組合の集計 (加重平均)	2020要求(2020年7月6日公表)				賃上げ分 昨対比	2019要求(2019年7月5日公表)			
	集計組合数 集計組合員数	定昇相当込み 賃上げ計		賃上げ分		集計組合数 集計組合員数	定昇相当込み 賃上げ計		賃上げ分
		額	率				額	率	
	3,172 組合 2,111,116 人	8,882 円	4,019 円	▲ 56 円 ▲ 0.01	3,136 組合 1,992,053 人	8,985 円	4,075 円	▲ 5 円 ▲ 0.03	
300人未満計	2,053 組合 246,961 人	8,120 円	3,977 円	▲ 87 円 ▲ 0.06	2,098 組合 249,355 人	8,144 円	3,972 円	▲ 28 円 ▲ 0.02	
~99人	957 組合 47,843 人	7,994 円	3,961 円	▲ 66 円 ▲ 0.00	991 組合 50,087 人	8,034 円	4,048 円	▲ 22 円 ▲ 0.02	
100~299人	1,096 組合 199,118 人	8,151 円	3,981 円	▲ 77 円 ▲ 0.01	1,107 組合 199,268 人	8,172 円	3,953 円	▲ 77 円 ▲ 0.01	
300人以上計	1,119 組合 1,864,155 人	8,980 円	4,024 円	▲ 66 円 ▲ 0.00	1,038 組合 1,742,698 人	9,104 円	4,090 円	▲ 66 円 ▲ 0.00	
300~999人	753 組合 406,839 人	8,407 円	3,883 円	▲ 22 円 ▲ 0.02	699 組合 372,889 人	8,515 円	3,905 円	▲ 22 円 ▲ 0.02	
1,000人~	366 組合 1,457,316 人	9,132 円	4,063 円	▲ 77 円 ▲ 0.01	339 組合 1,369,809 人	9,257 円	4,140 円	▲ 77 円 ▲ 0.01	

②個別賃金方式 (組合数による単純平均)

個別賃金方式	2020要求(2020年7月6日公表)				引上げ額/率 昨対比	2019要求(2019年7月5日公表)			
	集計組合数 集計組合員数	引上げ額 引上げ率	改定前水準 到達水準	引上げ額		引上げ率	改定前水準 到達水準		
								引上げ額	引上げ率
A方式35歳	339 組合 174,812 人	7,171 円 2.65 %	270,278 円 277,452 円	▲ 231 円 ▲ 0.09	295 組合 174,544 人	7,402 円 2.74 %	270,445 円 276,449 円		
A方式30歳	316 組合 175,831 人	6,612 円 2.79 %	236,950 円 243,541 円	▲ 276 円 ▲ 0.13	285 組合 169,163 人	6,888 円 2.92 %	235,903 円 242,766 円		
B方式35歳	224 組合 116,595 人	11,452 円 4.39 %	260,570 円 271,971 円	91 円 0.01	218 組合 107,531 人	11,361 円 4.38 %	259,376 円 270,737 円		
B方式30歳	196 組合 77,823 人	12,471 円 5.47 %	228,014 円 240,486 円	431 円 0.13	197 組合 65,698 人	12,040 円 5.34 %	225,580 円 237,620 円		
C方式35歳	684 組合 595,474 人		253,716 円 265,097 円						
C方式30歳	0 組合 0 人		0 円 0 円						

【注】A方式：特定した労働者(たとえば勤続17年・年齢35歳生産技能職、勤続12年・年齢30歳事務技術職)の前年度の水準に対して、新年度該当する労働者の賃金をいくら引き上げるか交渉する方式。この部分を連合は「純ペア」と定義した。

B方式：特定する労働者(たとえば新年度勤続17年・年齢35歳生産技能職)の前年度の賃金に対し、新年度(勤続と年齢がそれぞれ1年増加)いくら引き上げるかを交渉する方式。

C方式：個別銘柄で、引き上げ後の水準をいくらにするかを要求する方式。

※ 「賃金水準の追求」にこだわって要求した組合数

3,271 組合



要 求 集 計

③ 有期・短時間・契約等労働者の賃上げ

時給	2020要求(2020年7月6日公表)			昨対比	2019要求(2019年7月5日公表)		
	集計組合数 集計組合員数	賃上げ額	平均時給 (参考値)		集計組合数 集計組合員数	賃上げ額	平均時給
単純平均	401 組合	42.47 円	1,050.79 円	5.02 円	423 組合	37.45 円	1,023.61 円
加重平均	807,231 人	41.93 円	1,044.62 円	5.12 円	846,521 人	36.81 円	1,005.31 円
月給	2020要求(2020年7月6日公表)			昨対比	2019要求(2019年7月5日公表)		
	集計組合数 集計組合員数	賃上げ額	率(参考値)		集計組合数 集計組合員数	賃上げ額	率(参考値)
単純平均	185 組合	7,055 円	3.48 %	404 円	196 組合	6,651 円	3.24 %
加重平均	43,592 人	6,905 円	3.31 %	842 円	72,987 人	6,063 円	2.92 %

④ 企業内最低賃金協定 (組合数による単純平均)

基幹的労働者	2020要求(2020年7月6日公表)				
	闘争前協約あり		闘争前協約なし		
	闘争前水準	要求組合数	要求額	要求組合数	要求額
18歳月額	160,459 円	250 組合	164,832 円	18 組合	163,458 円
時間額	987 円	174 組合	1,031 円	15 組合	1,023 円
基幹的労働者以外	闘争前水準	要求組合数	要求額	要求組合数	要求額
18歳月額	160,258 円	925 組合	164,725 円	29 組合	164,284 円
時間額	942 円	533 組合	993 円	11 組合	960 円

2. 一時金 (組合員数による加重平均)

一時金	2020要求(2020年7月6日公表)			昨対比	2019要求(2019年7月5日公表)	
	集計組合数 集計組合員数	要求			集計組合数 集計組合員数	要求
年間	月数	2,736 組合 1,896,555 人	5.06 月	▲ 0.06 月	2,702 組合 1,923,366 人	5.12 月
	金額	1,360 組合 766,587 人	1,534,959 円	▲ 21,422 円	1,301 組合 872,875 人	1,556,381 円
季別	月数	2,458 組合 1,293,003 人	2.56 月	▲ 0.05 月	2,227 組合 1,264,993 人	2.61 月
	金額	1,762 組合 752,744 人	734,257 円	▲ 10,370 円	1,231 組合 582,580 人	744,627 円

※(月数)集計と(金額)集計では集計対象組合が異なるため、集計結果は整合しない。

3. 要求状況 【注】率は少数第1位未満を四捨五入しており、計と一致しない場合がある

	2020要求(2020年7月6日公表)		2019要求(2019年7月5日公表)	
	組合数	率	組合数	率
集計組合 計	8,045 組合		8,043 組合	
要求を提出(賃金に限らず全ての要求)	6,742 組合	83.8 %	6,839 組合	85.0 %
うち、月例賃金改善(定昇維持含む)を要求	5,376 組合	66.8 %	5,540 組合	68.9 %
要求検討中・要求状況不明	1,303 組合	16.2 %	1,204 組合	15.0 %

