

2020年6月5日（金）

総合政策推進局長 富田 珠代
直通電話 03 (5295) 0517
代表電話 03 (5295) 0550

報道関係者各位

コロナ禍にあっても、 中小組合、有期・短時間・契約等労働者の賃上げの流れは継続 (2020 春季生活闘争 第6回回答集計結果)

連合 2020 春季生活闘争につきまして、6月2日（火）午前10時時点で第6回回答集計を行いましたので、結果を報告いたします。

【概要】

○中小組合の賃上げ額・率は、前回集計（5月11日公表）を上回る

賃上げ分が明確に分かる中小組合（組合員数300人未満）の賃上げ額・率は、1,398円・0.58%（前回集計比20円増・0.01ポイント増）と前回集計を上回った。コロナ禍により経済情勢が急落する中であっても、中小組合の賃上げの流れは継続している。

○有期・短時間・契約等労働者の賃上げの流れは継続している

有期・短時間・契約等労働者の賃上げは、加重平均で、時給27.16円（昨年同時期比1.28円増）、月給6,339円（同2,290円増）となり、ともに昨年同時期を上回った。

添付資料：

1. 平均賃金方式
2. 個別賃金A方式
3. 個別賃金B方式
4. 個別賃金C方式
5. 有期・短時間・契約等労働者の賃上げ（時給・月給）
6. 夏季一時金
7. 初任給
8. 労働条件に関する2020春季生活闘争および通年の各種取り組み
9. 時間外・休日労働の賃金割増率

今後の公表予定

7月6日（月） 第7回（最終）回答集計結果（6月末） 連合ホームページ掲載

<本件に関する問い合わせ先>

新型コロナウイルス感染症緊急事態宣言に伴い、在宅勤務となっております。恐れ入りますが、お問い合わせは下記メールアドレスまでお願いいたします。

連合 労働条件局: jtuc-roudou@sv.rengo-net.or.jp



回 答 集 計

1. 賃上げ(月例賃金)

①平均賃金方式 (集計組合員数による加重平均)

平均賃金方式	2020回答(2020年6月5日公表)				昨 年 対 比	2019回答(2019年6月7日公表)					
	集計組合数 集計組合員数	定昇相当込み賃上げ計		額		率	集計組合数 集計組合員数	定昇相当込み賃上げ計		額	率
		額	率					額	率		
	4,321 組合 2,678,576 人	5,536 円	1.90 %		▲ 507 円 ▲ 0.18	4,927 組合 2,725,359 人	6,043 円	2.08 %			
300人未満 計	3,052 組合 304,603 人	4,512 円	1.81 %		▲ 280 円 ▲ 0.14	3,555 組合 339,253 人	4,792 円	1.95 %			
~99人	1,783 組合 76,896 人	4,121 円	1.78 %		▲ 201 円 ▲ 0.10	2,152 組合 89,111 人	4,322 円	1.88 %			
100~299人	1,269 組合 227,707 人	4,646 円	1.82 %		▲ 320 円 ▲ 0.15	1,403 組合 250,142 人	4,966 円	1.97 %			
300人以上 計	1,269 組合 2,373,973 人	5,677 円	1.91 %		▲ 557 円 ▲ 0.18	1,372 組合 2,386,106 人	6,234 円	2.09 %			
300~999人	833 組合 451,886 人	5,107 円	1.88 %		▲ 299 円 ▲ 0.11	908 組合 481,095 人	5,406 円	1.99 %			
1,000人~	436 組合 1,922,087 人	5,818 円	1.92 %		▲ 639 円 ▲ 0.20	464 組合 1,905,011 人	6,457 円	2.12 %			

※ 2020年と2019年で集計対象組合が異なるため、「定昇相当込み賃上げ計」の昨年対比は整合しない。

《参考》 賃上げ分が明確に分 かる組合の集計 (加重平均)	2020回答(2020年6月5日公表)				賃上げ分 昨年対比	2019回答(2019年6月7日公表)					
	集計組合数 集計組合員数	定昇相当込み 賃上げ計		額		率	集計組合数 集計組合員数	定昇相当込み 賃上げ計		額	率
		額	率					額	率		
	1,828 組合 1,423,151 人	6,188 円	2.13 %	1,414 円		2,290 組合 1,928,368 人	6,280 円	2.14 %	1,558 円		
300人未満 計	1,112 組合 137,725 人	5,337 円	2.12 %	1,398 円		1,429 組合 174,375 人	5,478 円	2.20 %	1,507 円		
~99人	503 組合 26,226 人	5,278 円	2.18 %	1,588 円		657 組合 33,312 人	5,273 円	2.20 %	1,655 円		
100~299人	609 組合 111,499 人	5,350 円	2.10 %	1,353 円		772 組合 141,063 人	5,526 円	2.19 %	1,472 円		
300人以上 計	716 組合 1,285,426 人	6,288 円	2.13 %	1,415 円		861 組合 1,753,993 人	6,361 円	2.13 %	1,563 円		
300~999人	455 組合 247,437 人	5,620 円	2.09 %	1,298 円		548 組合 293,863 人	5,696 円	2.11 %	1,326 円		
1,000人~	261 組合 1,037,989 人	6,467 円	2.14 %	1,443 円		313 組合 1,460,130 人	6,499 円	2.14 %	1,611 円		

②個別賃金方式 (組合数による単純平均)

個別賃金方式	2020回答(2020年6月5日公表)				引上げ額/率 昨年対比	2019回答(2019年6月7日公表)					
	集計組合数 集計組合員数	引上げ額 引上げ率	改定前水準 到達水準	額		率	集計組合数 集計組合員数	引上げ額 引上げ率	改定前水準 到達水準	額	率
A方式35歳	196 組合 117,748 人	1,169 円 0.43 %	273,415 円 274,584 円	682 円 0.24 %		173 組合 132,141 人	1,851 円 0.67 %	277,368 円 279,220 円			
A方式30歳	184 組合 138,212 人	1,340 円 0.55 %	242,522 円 243,862 円	253 円 0.11 %		166 組合 134,650 人	1,593 円 0.66 %	242,447 円 244,400 円			
B方式35歳	153 組合 99,968 人	6,485 円 2.43 %	266,585 円 273,070 円	671 円 0.26 %		128 組合 91,068 人	7,156 円 2.69 %	266,290 円 273,446 円			
B方式30歳	120 組合 60,247 人	7,462 円 3.21 %	232,156 円 239,617 円	1,129 円 0.53 %		102 組合 49,969 人	8,591 円 3.74 %	229,609 円 238,199 円			
C方式35歳	60 組合 99,716 人		288,849 円 292,475 円								
C方式30歳	0 組合 0 人		0 円 0 円								

【注】 A方式: 特定した労働者(たとえば勤続17年・年齢35歳生産技能職、勤続12年・年齢30歳事務技術職)の前年度の水準に対して、新年度該当する労働者の賃金をいくら引き上げるか交渉する方式。この部分を連合は「純ペア」と定義した。

B方式: 特定する労働者(たとえば新年度勤続17年・年齢35歳生産技能職)の前年度の賃金に対し、新年度(勤続と年齢がそれぞれ1年増加)いくら引き上げるかを交渉する方式。

C方式: 個別銘柄で、引き上げ後の水準をいくらにするかを要求する方式。



回 答 集 計

③ 有期・短時間・契約等労働者の賃上げ

時給	2020回答(2020年6月5日公表)			昨年対比	2019回答(2019年6月7日公表)		
	集計組合数 集計組合員数	賃上げ額	平均時給 (参考値)		集計組合数 集計組合員数	賃上げ額	平均時給 (参考値)
単純平均	351 組合	25.18 円	1,029.72 円	0.86 円	319 組合	24.32 円	1,004.31 円
加重平均	720,184 人	27.16 円	1,026.58 円	1.28 円	674,737 人	25.88 円	994.56 円
月給	集計組合数 集計組合員数	賃上げ額	率(参考値)	昨年対比	集計組合数 集計組合員数	賃上げ額	率(参考値)
	単純平均	120 組合	4,219 円	2.05 %	421 円	124 組合	3,798 円
加重平均	32,665 人	6,339 円	3.03 %	2,290 円	34,184 人	4,049 円	1.97 %

2. 一時金 (組合員数による加重平均)

一時金	2020回答(2020年6月5日公表)			昨年対比	2019回答(2019年6月7日公表)	
	集計組合数 集計組合員数	回答			集計組合数 集計組合員数	回答
年間	月数	1,795 組合 1,753,341 人	4.83 月	▲ 0.03 月	2,234 組合 1,912,362 人	4.86 月
	金額	1,086 組合 1,045,145 人	1,586,314 円	33,613 円	1,207 組合 1,068,009 人	1,552,701 円
季別	月数	1,644 組合 1,323,428 人	2.28 月	▲ 0.17 月	1,986 組合 1,588,887 人	2.45 月
	金額	1,191 組合 742,784 人	680,033 円	▲ 20,883 円	1,268 組合 740,650 人	700,916 円

※(月数)集計と(金額)集計では集計対象組合が異なるため、集計結果は整合しない。

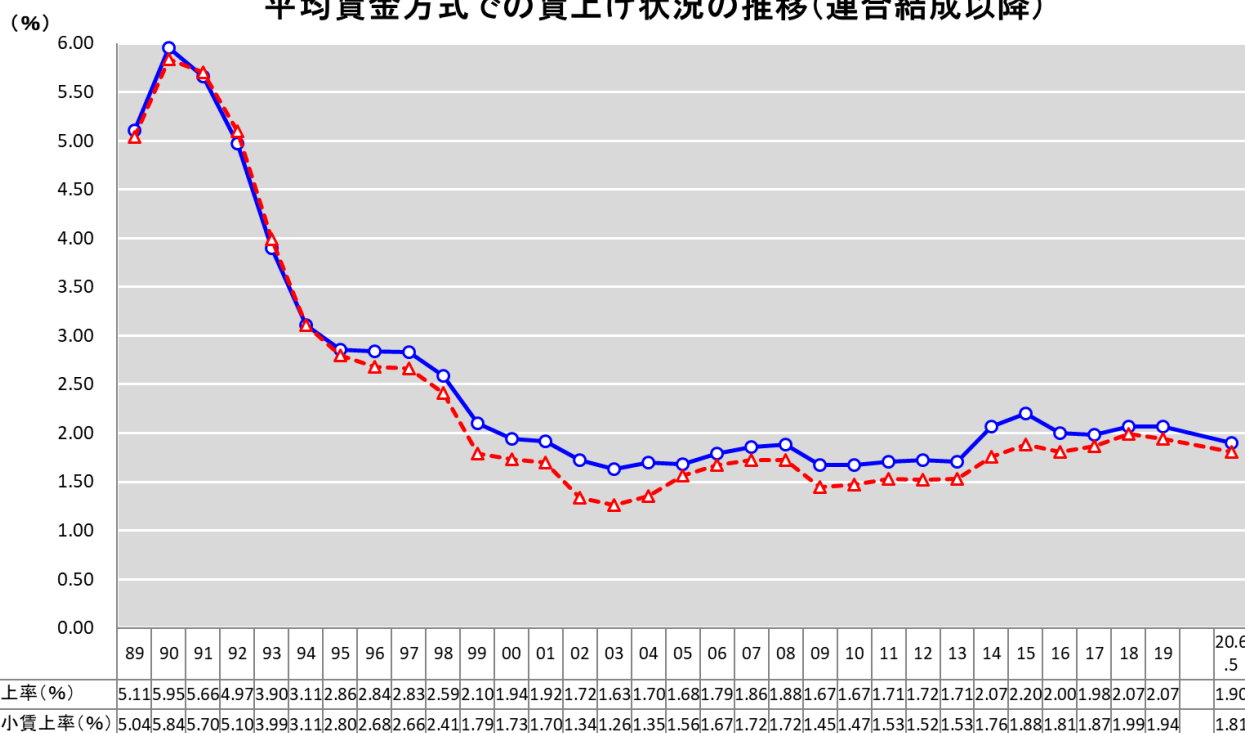
3. 要求状況・妥結進捗状況

【注】率は少数第1位未満を四捨五入しており、計と一致しない場合がある

	2020回答(2020年6月5日公表)		2019回答(2019年6月7日公表)		
	組合数	率	組合数	率	
集計組合 計	8,045 組合		8,044 組合		
要求を提出(賞金に限らず全ての要求)	6,509 組合	80.9 %	6,641 組合	82.6 %	
うち、月例賞金改善(定昇維持含む)を要求	5,157 組合	64.1 %	5,269 組合	65.5 %	
要求検討中・要求状況不明	1,536 組合	19.1 %	1,403 組合	17.4 %	
要求提出組合(月例賞金改善限定)	5,157 組合		5,269 組合		
妥結済	ヤマ場週より前 (2020.3/6まで・2019.3/8まで)	42 組合	0.8 %	56 組合	1.1 %
	第1先行組合回答ゾーン (2020.3/7-13・2019.3/9-15)	690 組合	13.4 %	735 組合	13.9 %
	第2先行組合回答ゾーン (2020.3/14-20・2019.3/16-22)	631 組合	12.2 %	649 組合	12.3 %
	3月末まで	851 組合	16.5 %	768 組合	14.6 %
	4月中	1,047 組合	20.3 %	1,451 組合	27.5 %
	5月中	823 組合	16.0 %	752 組合	14.3 %
	6月中	4 組合	0.1 %	0 組合	0.0 %
	確認中	120 組合	2.3 %	182 組合	3.5 %
	小計	4,208 組合	81.6 %	4,593 組合	87.2 %
	未妥結	949 組合	18.4 %	676 組合	12.8 %
妥結済組合(月例賞金改善限定)	4,208 組合		4,593 組合		
賞金改善分獲得	1,487 組合	35.3 %	1,749 組合	38.1 %	
定昇相当分確保のみ(協約確定含む)	1,002 組合	23.8 %	723 組合	15.7 %	
定昇相当分確保未達成	7 組合	0.2 %	11 組合	0.2 %	
確認中	1,712 組合	40.7 %	2,110 組合	45.9 %	

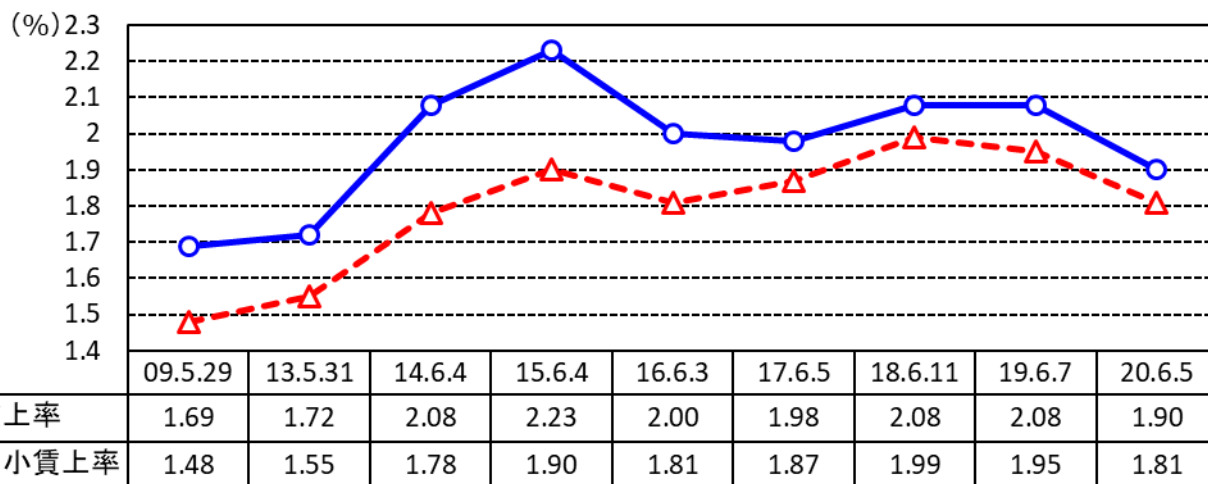


平均賃金方式での賃上げ状況の推移(連合結成以降)



(注)1989～2019年のデータは、すべて6月末時点の最終集計結果。

2009・2013以降の第6回回答集計結果の推移

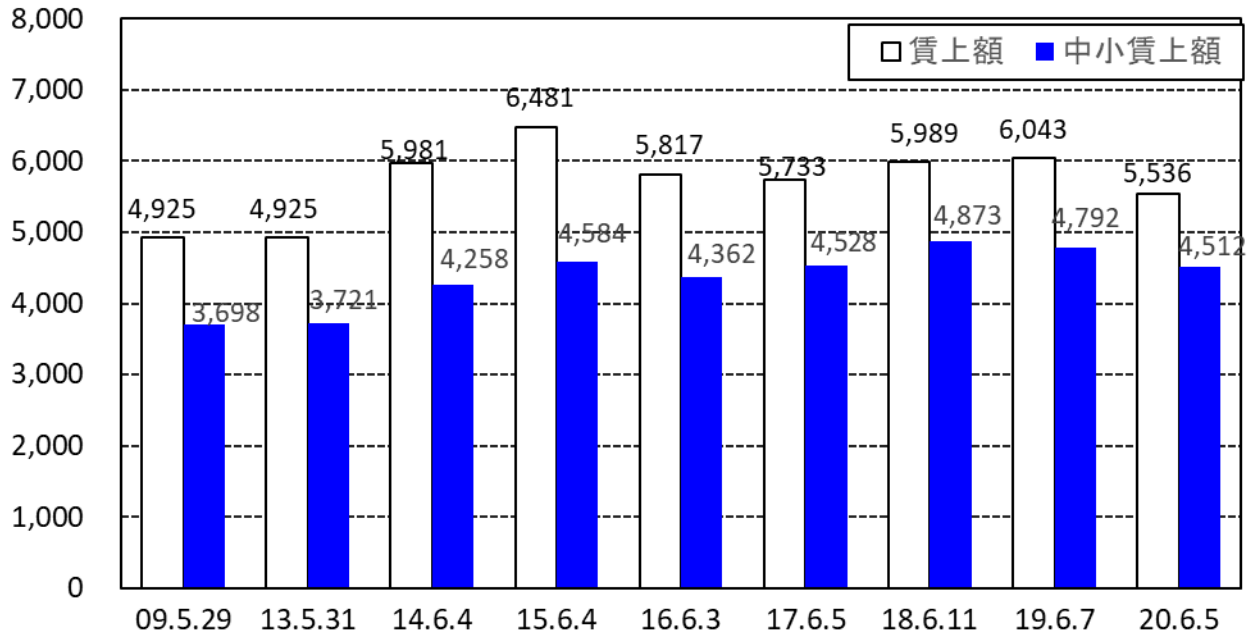


※各年データは平均賃金方式(加重平均)による定昇相当込み賃上げ率

※2009年5月29日は第5回回答集計結果、2014年6月4日は第7回回答集計結果、2015年6月4日は臨時回答集計結果の値



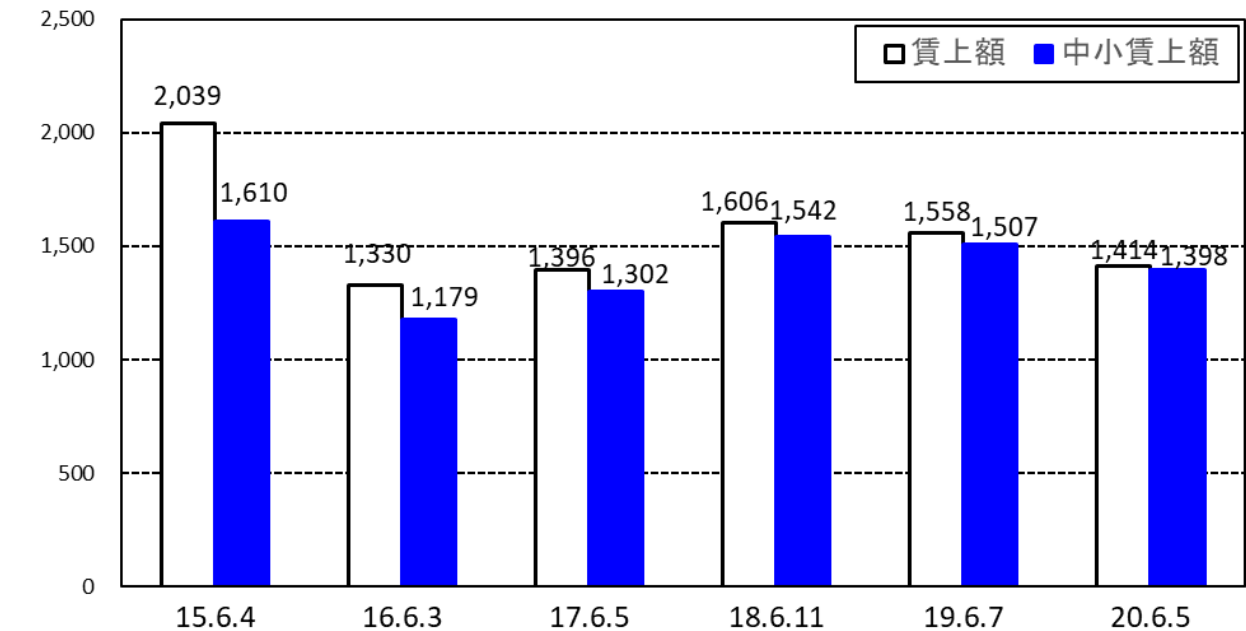
【2009・2013以降の第6回回答集計 定昇相当込み賃上げ額の推移】



※各年データは平均賃金方式（加重平均）による定昇相当込み賃上げ額

※2009年5月29日は第5回回答集計結果、2014年6月4日は第7回回答集計結果、2015年6月4日は臨時回答集計結果の値

【2015以降の第6回回答集計 賃上げ(ペア)額の推移】



※各年データは平均賃金方式（加重平均）による賃上げ額が明確に分かる組合の賃上げ額

※2015年6月4日は臨時回答集計結果の値



要 求 集 計

1. 賃金引き上げ

①平均賃金方式 (集計組合員数による加重平均)

平均賃金方式	2020要求(2020年6月5日公表)				昨対比	2019要求(2019年6月7日公表)					
	集計組合数 集計組合員数	定昇相当込み賃上げ計		額		率	集計組合数 集計組合員数	定昇相当込み賃上げ計		額	率
		額	率					額	率		
	4,958 組合 2,807,178 人	8,843 円	3.09 %		▲162 円 ▲0.04	5,109 組合 2,714,911 人	9,005 円	3.13 %			
300人未満 計	3,580 組合 351,234 人	8,036 円	3.26 %		▲116 円 ▲0.08	3,723 組合 355,557 人	8,152 円	3.34 %			
~99人	2,107 組合 90,018 人	7,994 円	3.43 %		▲83 円 ▲0.06	2,247 組合 94,826 人	8,077 円	3.49 %			
100~299人	1,473 組合 261,216 人	8,051 円	3.20 %		▲129 円 ▲0.09	1,476 組合 260,731 人	8,180 円	3.29 %			
300人以上 計	1,378 組合 2,455,944 人	8,962 円	3.07 %		▲177 円 ▲0.03	1,386 組合 2,359,354 人	9,139 円	3.10 %			
300~999人	927 組合 498,410 人	8,347 円	3.15 %		▲191 円 ▲0.03	928 組合 492,085 人	8,538 円	3.18 %			
1,000人~	451 組合 1,957,534 人	9,122 円	3.05 %		▲178 円 ▲0.03	458 組合 1,867,269 人	9,300 円	3.08 %			

※ 2020年と2019年で集計対象組合が異なるため、「定昇相当込み賃上げ計」の昨対比は整合しない。

《参考》 賃上げ分が明確に分 かる組合の集計 (加重平均)	2020要求(2020年6月5日公表)				賃上げ分 昨対比	2019要求(2019年6月7日公表)					
	集計組合数 集計組合員数	定昇相当込み 賃上げ計		額		率	集計組合数 集計組合員数	定昇相当込み 賃上げ計		額	率
		額	率					額	率		
	3,099 組合 2,096,871 人	8,887 円	4.023 円		▲51 円 ▲0.01	3,052 組合 1,980,842 人	8,989 円	4.074 円			
300人未満 計	1,990 組合 240,049 人	8,127 円	3,970 円		9 円 ▲0.02	2,022 組合 242,398 人	8,139 円	3,961 円			
~99人	924 組合 46,345 人	8,008 円	3,955 円		▲84 円 ▲0.07	942 組合 47,737 人	8,029 円	4,039 円			
100~299人	1,066 組合 193,704 人	8,157 円	3,973 円		31 円 ▲0.02	1,080 組合 194,661 人	8,166 円	3,942 円			
300人以上 計	1,109 組合 1,856,822 人	8,982 円	4,030 円		▲60 円 0.00	1,030 組合 1,738,444 人	9,106 円	4,090 円			
300~999人	744 組合 402,013 人	8,415 円	3,894 円		▲7 円 0.02	691 組合 368,635 人	8,517 円	3,901 円			
1,000人~	365 組合 1,454,809 人	9,131 円	4,067 円		▲73 円 0.00	339 組合 1,369,809 人	9,257 円	4,140 円			

②個別賃金方式 (組合数による単純平均)

個別賃金方式	2020要求(2020年6月5日公表)				引上げ額/率 昨対比	2019要求(2019年6月7日公表)			
	集計組合数 集計組合員数	引上げ額 引上げ率	改定前水準 到達水準			集計組合数 集計組合員数	引上げ額 引上げ率	改定前水準 到達水準	
			額	率				額	率
A方式35歳	331 組合 173,010 人	6,993 円 2.58 %	270,758 円 277,751 円		▲452 円 ▲0.17	282 組合 166,502 人	7,445 円 2.75 %	270,626 円 277,393 円	
A方式30歳	305 組合 172,909 人	6,521 円 2.75 %	237,180 円 243,701 円		▲380 円 ▲0.17	274 組合 167,270 人	6,901 円 2.92 %	236,460 円 243,336 円	
B方式35歳	218 組合 114,305 人	11,571 円 4.44 %	260,453 円 271,971 円		▲316 円 ▲0.13	193 組合 102,553 人	11,887 円 4.57 %	260,340 円 272,227 円	
B方式30歳	190 組合 75,617 人	12,657 円 5.56 %	227,650 円 240,307 円		▲200 円 ▲0.13	173 組合 61,726 人	12,857 円 5.69 %	226,098 円 238,956 円	
C方式35歳	686 組合 602,098 人		253,818 円 265,217 円						
C方式30歳	0 組合 0 人		0 円 0 円						

【注】A方式：特定した労働者(たとえば勤続17年・年齢35歳生産技能職、勤続12年・年齢30歳事務技術職)の前年度の水準に対して、新年度該当する労働者の賃金をいくら引き上げるか交渉する方式。この部分を連合は「純ペア」と定義した。

B方式：特定する労働者(たとえば新年度勤続17年・年齢35歳生産技能職)の前年度の賃金に対し、新年度(勤続と年齢がそれぞれ1年増加)いくら引き上げるかを交渉する方式。

C方式：個別銘柄で、引き上げ後の水準をいくらにするかを要求する方式。

※「賃金水準の追求」にこだわって要求した組合数

3,243 組合



要 求 集 計

③ 有期・短時間・契約等労働者の賃上げ

時給	2020要求(2020年6月5日公表)			昨年対比	2019要求(2019年6月7日公表)		
	集計組合数 集計組合員数	賃上げ額	平均時給 (参考値)		集計組合数 集計組合員数	賃上げ額	平均時給
単純平均	369 組合	42.13 円	1,046.85 円	▲ 4.92 円	412 組合	37.21 円	1,022.70 円
加重平均	782,641 人	41.87 円	1,041.39 円	▲ 5.11 円	844,838 人	36.76 円	1,005.20 円
月給	2020要求(2020年6月5日公表)			昨年対比	2019要求(2019年6月7日公表)		
	集計組合数 集計組合員数	賃上げ額	率(参考値)		集計組合数 集計組合員数	賃上げ額	率(参考値)
単純平均	171 組合	6,985 円	3.42 %	▲ 302 円	190 組合	6,683 円	3.25 %
加重平均	42,167 人	6,921 円	3.31 %	▲ 849 円	71,960 人	6,072 円	2.93 %

2. 一時金 (組合員数による加重平均)

一時金	2020要求(2020年6月5日公表)			昨年対比	2019要求(2019年6月7日公表)	
	集計組合数 集計組合員数	要求			集計組合数 集計組合員数	要求
年間	月数	2,560 組合 1,857,136 人	5.08 月	▲ 0.04 月	2,627 組合 1,908,510 人	5.12 月
	金額	1,205 組合 736,839 人	1,544,699 円	▲ 11,826 円	1,219 組合 854,805 人	1,556,525 円
季別	月数	1,854 組合 1,176,852 人	2.59 月	▲ 0.02 月	1,971 組合 1,218,133 人	2.61 月
	金額	1,212 組合 650,688 人	757,728 円	▲ 6,641 円	1,015 組合 561,936 人	751,087 円

※(月数)集計と(金額)集計では集計対象組合が異なるため、集計結果は整合しない。

3. 要求状況 【注】率は少数第1位未満を四捨五入しており、計と一致しない場合がある

	2020要求(2020年6月5日公表)		2019要求(2019年6月7日公表)	
	組合数	率	組合数	率
集計組合 計	8,045 組合		8,044 組合	
要求を提出(賞金に限らず全ての要求)	6,509 組合	80.9 %	6,641 組合	82.6 %
うち、月例賞金改善(定昇維持含む)を要求	5,157 組合	64.1 %	5,269 組合	65.5 %
要求検討中・要求状況不明	1,536 組合	19.1 %	1,403 組合	17.4 %

