

2020年5月11日（月）

総合政策推進局長 富田 珠代
直通電話 03 (5295) 0517
代表電話 03 (5295) 0550

報道関係者各位

2020 春季生活闘争 第5回回答集計結果について

連合 2020 春季生活闘争につきまして、5月7日（木）午前10時時点で第5回回答集計を行いましたので、結果を報告いたします。

本集計結果を踏まえた「2020 春季生活闘争中間まとめ（案）」を第6回中央闘争委員会（5月21日）に提起し、組織討議の後、第82回中央委員会（6月3日）において、確認する予定としております。

添付資料：

1. 平均賃金方式
2. 個別賃金A方式
3. 個別賃金B方式
4. 個別賃金C方式
5. 有期・短時間・契約等労働者の賃上げ（時給・月給）
6. 企業内最低賃金協定
7. 夏季一時金
8. 初任給
9. 労働条件に関する 2020 春季生活闘争および通年の各種取り組み
10. 時間外・休日労働の賃金割増率

今後の公表予定

6月5日（金）	第6回回答集計結果（5月末）	連合ホームページ掲載
7月6日（月）	第7回（最終）回答集計結果（6月末）	連合ホームページ掲載

<本件に関する問い合わせ先>

新型コロナウイルス感染症緊急事態宣言に伴い、在宅勤務となっております。恐れ入りますが、お問い合わせは下記メールアドレスまでお願いいたします。

連合 労働条件局:jtuc-roudou@sv.rengo-net.or.jp



回 答 集 計

1. 賃上げ(月例賃金)

①平均賃金方式 (集計組合員数による加重平均)

平均賃金方式	2020回答(2020年5月11日公表)				昨年対比	2019回答(2019年5月10日公表)					
	集計組合数 集計組合員数	定昇相当込み賃上げ計		額		率	集計組合数 集計組合員数	定昇相当込み賃上げ計		額	率
		額	率					額	率		
	3,123 組合 2,364,572 人	5,683 円	1.93 %		▲ 534 円 ▲ 0.17 %	3,715 組合 2,457,144 人	6,217 円	2.10 %			
300人未満 計	2,119 組合 222,410 人	4,725 円	1.91 %		▲ 200 円 ▲ 0.08 %	2,543 組合 255,991 人	4,925 円	1.99 %			
~99人	1,181 組合 52,675 人	4,306 円	1.87 %		▲ 90 円 ▲ 0.03 %	1,465 組合 61,834 人	4,396 円	1.90 %			
100~299人	938 組合 169,735 人	4,856 円	1.92 %		▲ 244 円 ▲ 0.10 %	1,078 組合 194,157 人	5,100 円	2.02 %			
300人以上 計	1,004 組合 2,142,162 人	5,788 円	1.93 %		▲ 588 円 ▲ 0.18 %	1,172 組合 2,201,153 人	6,376 円	2.11 %			
300~999人	624 組合 340,815 人	5,369 円	1.97 %		▲ 144 円 ▲ 0.06 %	755 組合 400,893 人	5,513 円	2.03 %			
1,000人~	380 組合 1,801,347 人	5,871 円	1.93 %		▲ 707 円 ▲ 0.20 %	417 組合 1,800,260 人	6,578 円	2.13 %			

※ 2020年と2019年で集計対象組合が異なるため、「定昇相当込み賃上げ計」の昨年対比は整合しない。

《参考》 賃上げ分が明確に分 かる組合の集計 (加重平均)	2020回答(2020年5月11日公表)				賃上げ分 昨年対比	2019回答(2019年5月10日公表)					
	集計組合数 集計組合員数	定昇相当込み 賃上げ計		額		率	集計組合数 集計組合員数	定昇相当込み 賃上げ計		額	率
		額	率					額	率		
	1,570 組合 1,341,583 人	6,246 円	2.13 %	1,361 円	0.45 %	▲ 209 円 ▲ 0.05 %	2,000 組合 1,853,808 人	6,310 円	2.11 %	1,570 円 0.50 %	
300人未満 計	928 組合 116,604 人	5,435 円	2.16 %	1,378 円	0.57 %	▲ 105 円 ▲ 0.05 %	1,204 組合 150,145 人	5,507 円	2.20 %	1,483 円 0.62 %	
~99人	411 組合 21,429 人	5,289 円	2.17 %	1,521 円	0.68 %	▲ 137 円 ▲ 0.05 %	537 組合 27,270 人	5,303 円	2.21 %	1,658 円 0.73 %	
100~299人	517 組合 95,175 人	5,466 円	2.15 %	1,346 円	0.55 %	▲ 99 円 ▲ 0.05 %	667 組合 122,875 人	5,552 円	2.20 %	1,445 円 0.60 %	
300人以上 計	642 組合 1,224,979 人	6,331 円	2.13 %	1,360 円	0.44 %	▲ 217 円 ▲ 0.05 %	796 組合 1,703,663 人	6,382 円	2.10 %	1,577 円 0.49 %	
300~999人	392 組合 214,678 人	5,749 円	2.13 %	1,306 円	0.50 %	▲ 31 円 ▲ 0.01 %	497 組合 266,498 人	5,699 円	2.11 %	1,337 円 0.51 %	
1,000人~	250 組合 1,010,301 人	6,469 円	2.13 %	1,371 円	0.43 %	▲ 251 円 ▲ 0.05 %	299 組合 1,437,165 人	6,512 円	2.10 %	1,622 円 0.48 %	

②個別賃金方式 (組合数による単純平均)

個別賃金方式	2020回答(2020年5月11日公表)				引上げ額/率 昨年対比	2019回答(2019年5月10日公表)			
	集計組合数 集計組合員数	引上げ額 引上げ率	改定前水準 到達水準	額		集計組合数 集計組合員数	引上げ額 引上げ率	改定前水準 到達水準	額
A方式35歳	147 組合 90,055 人	1,053 円 0.39 %	269,219 円 270,272 円	▲ 1,166 円 ▲ 0.39 %	118 組合 113,667 人	2,219 円 0.78 %	284,501 円 286,719 円		
A方式30歳	145 組合 126,584 人	1,102 円 0.45 %	246,553 円 247,655 円	▲ 922 円 ▲ 0.36 %	109 組合 117,167 人	2,024 円 0.81 %	250,515 円 252,539 円		
B方式35歳	125 組合 91,263 人	6,572 円 2.43 %	270,842 円 277,415 円	▲ 659 円 ▲ 0.25 %	114 組合 88,547 人	7,231 円 2.68 %	270,193 円 277,423 円		
B方式30歳	92 組合 51,512 人	7,583 円 3.22 %	235,609 円 243,192 円	▲ 1,304 円 ▲ 0.56 %	84 組合 49,358 人	8,887 円 3.78 %	235,335 円 244,198 円		
C方式35歳	58 組合 89,330 人		288,896 円 292,343 円						
C方式30歳	0 組合 0 人		0 円 0 円						

【注】A方式: 特定した労働者(たとえば勤続17年・年齢35歳生産技能職、勤続12年・年齢30歳事務技術職)の前年度の水準に対して、新年度該当する労働者の賃金をいくら引き上げるか交渉する方式。この部分を連合は「純ペア」と定義した。

B方式: 特定する労働者(たとえば新年度勤続17年・年齢35歳生産技能職)の前年度の賃金に対し、新年度(勤続と年齢がそれぞれ1年増加)いくら引き上げるかを交渉する方式。

C方式: 個別銘柄で、引き上げ後の水準をいくらにするかを要求する方式。



回 答 集 計

③ 有期・短時間・契約等労働者の賃上げ

時給	2020回答(2020年5月11日公表)			昨年対比	2019回答(2019年5月10日公表)		
	集計組合数 集計組合員数	賃上げ額	平均時給 (参考値)		集計組合数 集計組合員数	賃上げ額	平均時給 (参考値)
単純平均	265 組合	27.10 円	1,039.01 円	1.01 円	249 組合	26.09 円	1,008.09 円
加重平均	650,449 人	28.49 円	1,029.07 円	2.01 円	634,581 人	26.48 円	993.37 円
月給	2020回答(2020年5月11日公表)			昨年対比	2019回答(2019年5月10日公表)		
	集計組合数 集計組合員数	賃上げ額	率(参考値)		集計組合数 集計組合員数	賃上げ額	率(参考値)
単純平均	73 組合	4,829 円	2.30 %	608 円	92 組合	4,223 円	2.02 %
加重平均	23,078 人	5,692 円	2.68 %	1,375 円	29,040 人	4,317 円	2.08 %

④ 企業内最低賃金協定 (組合数による単純平均)

基幹的労働者	2020回答(2020年5月11日公表)					
	闘争前協約あり		闘争前協約なし			
	闘争前水準※	回答組合数	回答額	回答組合数	回答額	
基幹的労働者	18歳月額	160,821 円	64 組合	165,210 円	13 組合	164,642 円
	時間額	990 円	27 組合	1,021 円	4 組合	1,073 円
基幹的労働者以外	18歳月額	161,499 円	556 組合	164,870 円	2 組合	151,495 円
	時間額	952 円	158 組合	936 円	4 組合	969 円

※ 要求提出組合の単純平均

2. 一時金 (組合員数による加重平均)

一時金	2020回答(2020年5月11日公表)			昨年対比	2019回答(2019年5月10日公表)	
	集計組合数 集計組合員数	回答			集計組合数 集計組合員数	回答
年間	月数	1,528 組合 1,313,966 人	4.92 月	0.04 月	1,891 組合 1,720,076 人	4.88 月
	金額	731 組合 792,363 人	1,589,259 円	35,505 円	972 組合 908,565 人	1,553,754 円
季別	月数	1,211 組合 841,964 人	2.36 月	▲ 0.10 月	1,492 組合 1,400,510 人	2.46 月
	金額	686 組合 473,600 人	654,899 円	▲ 47,344 円	891 組合 591,318 人	702,243 円

※ (月数)集計と(金額)集計では集計対象組合が異なるため、集計結果は整合しない。

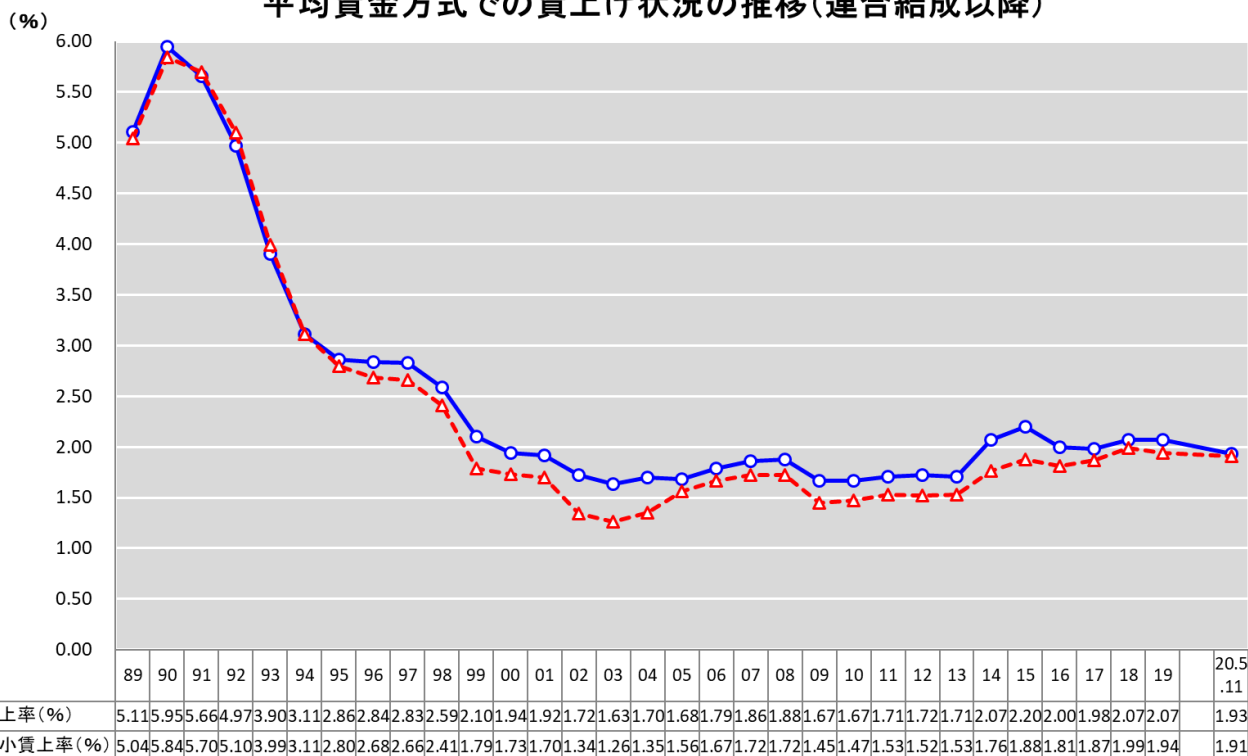
3. 要求状況・妥結進捗状況

【注】率は少数第1位未満を四捨五入しており、計と一致しない場合がある

	2020回答(2020年5月11日公表)		2019回答(2019年5月10日公表)	
	組合数	率	組合数	率
集計組合計	8,026 組合		8,058 組合	
要求を提出(賃金に限らず全ての要求) うち、月例賃金改善(定昇維持含む)を要求	5,870 組合	73.1 %	6,082 組合	75.5 %
要求検討中・要求状況不明	4,673 組合	58.2 %	4,522 組合	56.1 %
要求提出組合(月例賃金改善限定)	2,156 組合	26.9 %	1,976 組合	24.5 %
妥結済	4,673 組合		4,522 組合	
ヤマ場週より前 (2020.3/6まで・2019.3/8まで)	35 組合	0.7 %	45 組合	1.0 %
第1先行組合回答ゾーン (2020.3/7-13・2019.3/9-15)	666 組合	14.3 %	707 組合	15.6 %
第2先行組合回答ゾーン (2020.3/14-20・2019.3/16-22)	599 組合	12.8 %	626 組合	13.8 %
3月末まで	767 組合	16.4 %	704 組合	15.6 %
4月中	738 組合	15.8 %	1,084 組合	24.0 %
5月中	0 組合	0.0 %	3 組合	0.1 %
確認中	131 組合	2.8 %	149 組合	3.3 %
小計	2,936 組合	62.8 %	3,318 組合	73.4 %
未妥結	1,737 組合	37.2 %	1,204 組合	26.6 %
妥結済組合(月例賃金改善限定)	2,936 組合		3,318 組合	
賃金改善分獲得	1,213 組合	41.3 %	1,457 組合	43.9 %
定昇相当分確保のみ(協約確定含む)	667 組合	22.7 %	452 組合	13.6 %
定昇相当分確保未達成	4 組合	0.1 %	1 組合	0.0 %
確認中	1,052 組合	35.8 %	1,408 組合	42.4 %

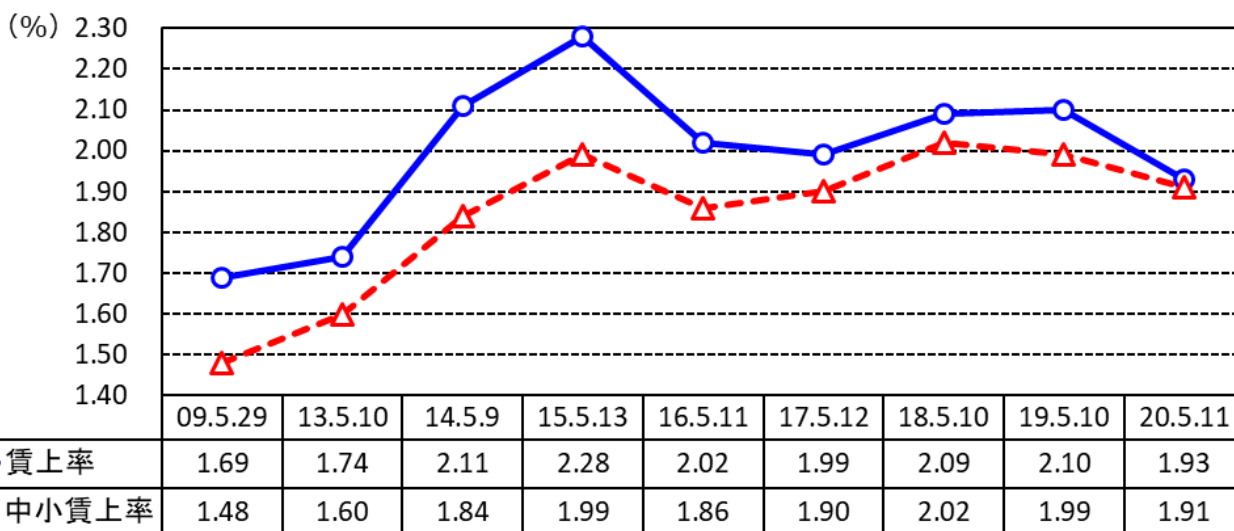


平均賃金方式での賃上げ状況の推移(連合結成以降)



(注) 1989～2019年のデータは、すべて6月末時点の最終集計結果。

2009・2013以降の第5回回答集計結果の推移

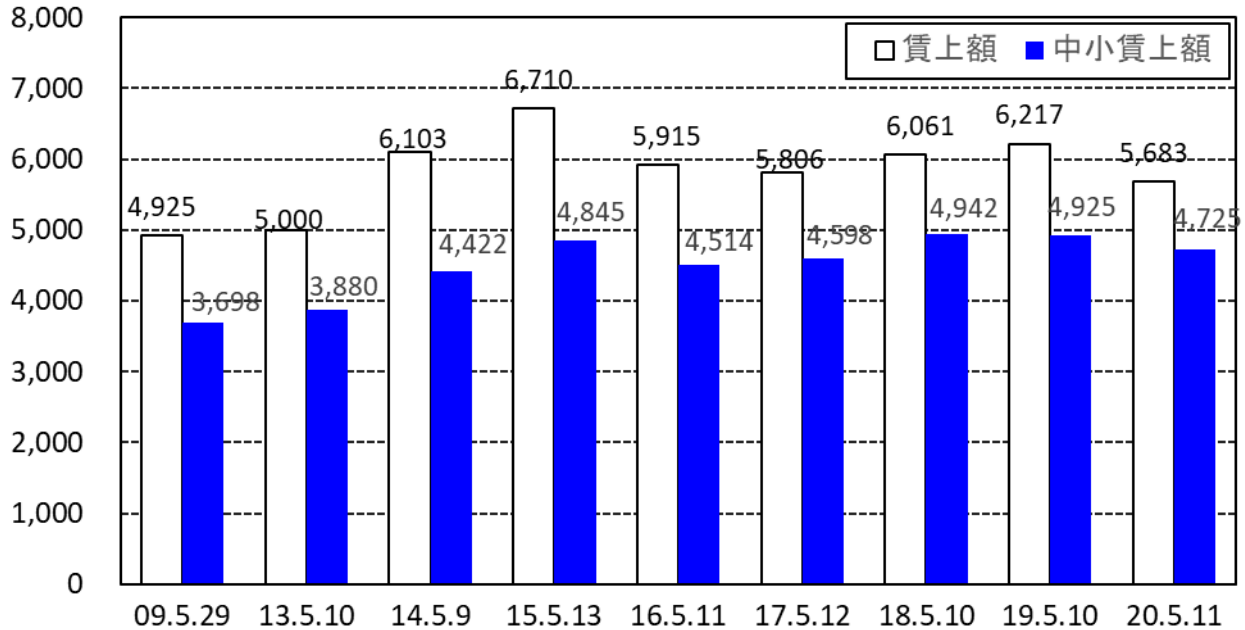


※各年データは平均賃金方式(加重平均)による定昇相当込み賃上げ率

※2014年5月9日は第6回回答集計結果の値

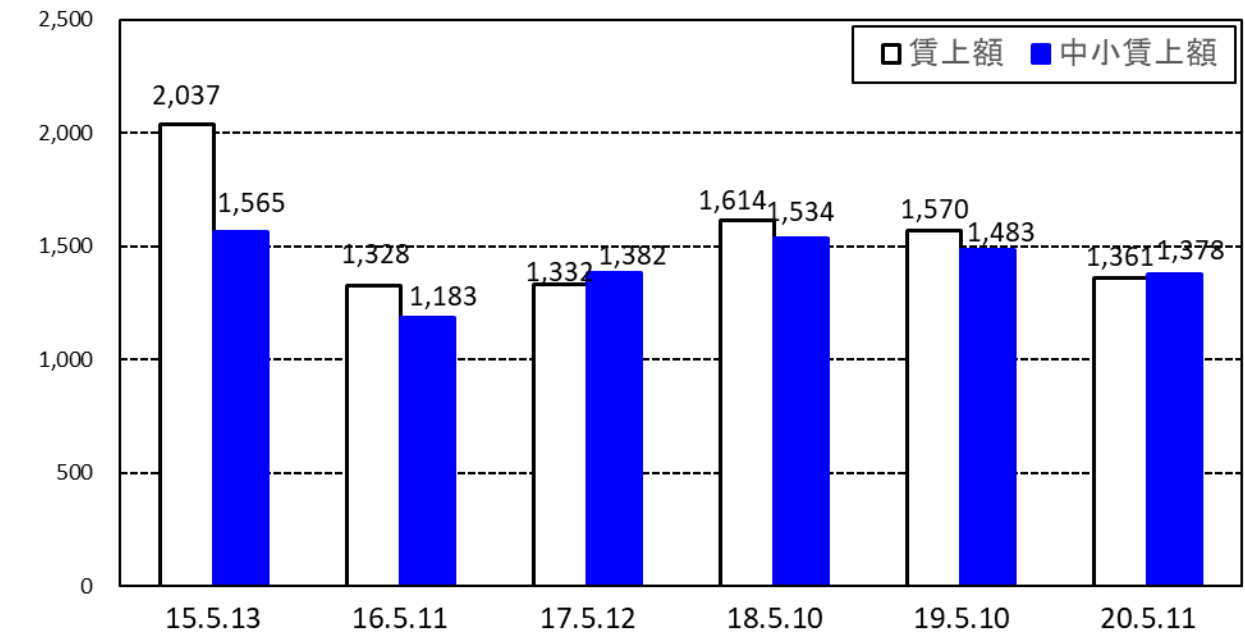


【2009・2013以降の第5回回答集計 定昇相当込み賃上げ額の推移】



※各年データは平均賃金方式(加重平均)による定昇相当込み賃上げ額
 ※2014年5月9日は第6回回答集計結果の値

【2015以降の第5回回答集計 賃上げ(ペア)額の推移】



※各年データは平均賃金方式(加重平均)による賃上げ額が明確に分かる組合の賃上げ額



要 求 集 計

1. 賃金引き上げ

①平均賃金方式 (集計組合員数による加重平均)

平均賃金方式	2020要求(2020年5月11日公表)				昨 年 対 比	2019要求(2019年5月10日公表)					
	集計組合数 集計組合員数	定昇相当込み賃上げ計		額		率	集計組合数 集計組合員数	定昇相当込み賃上げ計		額	率
		額	率					額	率		
	4,502 組合 2,725,696 人	8,888 円	3.09 %		▲ 195 円 ▲ 0.04 %	4,352 組合 2,554,010 人	9,083 円	3.13 %			
300人未満 計	3,197 組合 320,184 人	8,100 円	3.28 %		▲ 109 円 ▲ 0.05 %	3,079 組合 308,442 人	8,209 円	3.33 %			
~99人	1,846 組合 80,069 人	8,018 円	3.44 %		▲ 203 円 ▲ 0.08 %	1,772 組合 76,881 人	8,221 円	3.52 %			
100~299人	1,351 組合 240,115 人	8,128 円	3.23 %		▲ 76 円 ▲ 0.04 %	1,307 組合 231,561 人	8,204 円	3.27 %			
300人以上 計	1,305 組合 2,405,512 人	8,997 円	3.07 %		▲ 211 円 ▲ 0.04 %	1,273 組合 2,245,568 人	9,208 円	3.11 %			
300~999人	863 組合 468,087 人	8,382 円	3.15 %		▲ 167 円 ▲ 0.01 %	846 組合 448,285 人	8,549 円	3.16 %			
1,000人~	442 組合 1,937,425 人	9,147 円	3.05 %		▲ 228 円 ▲ 0.04 %	427 組合 1,797,283 人	9,375 円	3.09 %			

※ 2020年と2019年で集計対象組合が異なるため、「定昇相当込み賃上げ計」の昨年対比は整合しない。

《参考》 賃上げ分が明確に分 かる組合の集計 (加重平均)	2020要求(2020年5月11日公表)				賃上げ分 昨年対比	2019要求(2019年5月10日公表)			
	集計組合数 集計組合員数	定昇相当込み 賃上げ計		賃上げ分		集計組合数 集計組合員数	定昇相当込み 賃上げ計		賃上げ分
		額	率				額	率	
	2,959 組合 2,065,974 人	8,906 円	3.08 %	4,031 円	▲ 46 円 0.00 %	2,951 組合 1,947,610 人	9,001 円	3.09 %	4,077 円
300人未満 計	1,884 組合 227,967 人	8,159 円	3.24 %	3,985 円	28 円 ▲ 0.01 %	1,946 組合 234,276 人	8,138 円	3.26 %	3,957 円
~99人	871 組合 43,640 人	8,046 円	3.30 %	3,971 円	▲ 69 円 ▲ 0.07 %	901 組合 45,645 人	8,039 円	3.37 %	4,040 円
100~299人	1,013 組合 184,327 人	8,186 円	3.23 %	3,988 円	51 円 ▲ 0.01 %	1,045 組合 188,631 人	8,163 円	3.24 %	3,937 円
300人以上 計	1,075 組合 1,838,007 人	8,995 円	3.06 %	4,036 円	▲ 57 円 0.01 %	1,005 組合 1,713,334 人	9,117 円	3.07 %	4,093 円
300~999人	713 組合 386,542 人	8,440 円	3.17 %	3,903 円	30 円 0.03 %	674 組合 359,599 人	8,497 円	3.13 %	3,873 円
1,000人~	362 組合 1,451,465 人	9,134 円	3.04 %	4,072 円	▲ 80 円 0.01 %	331 組合 1,353,735 人	9,274 円	3.06 %	4,152 円

②個別賃金方式 (組合数による単純平均)

個別賃金方式	2020要求(2020年5月11日公表)				引上げ額/率 昨年対比	2019要求(2019年5月10日公表)			
	集計組合数 集計組合員数	引上げ額 引上げ率	改定前水準 到達水準	引上げ額 引上げ率		集計組合数 集計組合員数	引上げ額 引上げ率	改定前水準 到達水準	引上げ額 引上げ率
A方式35歳	301 組合 139,238 人	7,199 円 2.75 %	262,246 円 269,445 円	▲ 416 円 ▲ 0.13 %	251 組合 140,859 人	7,615 円 2.88 %	264,219 円 271,810 円		
A方式30歳	300 組合 172,758 人	6,588 円 2.77 %	237,467 円 244,056 円	▲ 311 円 ▲ 0.14 %	264 組合 161,576 人	6,899 円 2.91 %	236,953 円 243,852 円		
B方式35歳	218 組合 114,305 人	11,571 円 4.44 %	260,453 円 271,971 円	▲ 415 円 ▲ 0.15 %	194 組合 103,722 人	11,986 円 4.59 %	260,975 円 272,961 円		
B方式30歳	191 組合 75,702 人	12,650 円 5.55 %	227,888 円 240,538 円	▲ 177 円 ▲ 0.11 %	174 組合 64,512 人	12,827 円 5.66 %	226,609 円 239,436 円		
C方式35歳	686 組合 602,098 人		253,818 円 265,217 円						
C方式30歳	0 組合 0 人		0 円 0 円						

【注】 A方式: 特定した労働者(たとえば勤続17年・年齢35歳生産技能職、勤続12年・年齢30歳事務技術職)の前年度の水準に対して、新年度該当する労働者の賃金をいくらか引き上げるか交渉する方式。この部分を連合は「純ベア」と定義した。

B方式: 特定する労働者(たとえば新年度勤続17年・年齢35歳生産技能職)の前年度の賃金に対し、新年度(勤続と年齢がそれぞれ1年増加)いくらか引き上げるかを交渉する方式。

C方式: 個別銘柄で、引き上げ後の水準をいくらにするかを要求する方式。

※ 「賃金水準の追求」にこだわって要求した組合数

2,919 組合



要 求 集 計

③有期・短時間・契約等労働者の賃上げ

時給	2020要求(2020年5月11日公表)			昨対比	2019要求(2019年5月10日公表)		
	集計組合数 集計組合員数	賃上げ額	平均時給 (参考値)		集計組合数 集計組合員数	賃上げ額	平均時給
単純平均	285 組合	43.77 円	1,055.92 円	6.22 円	374 組合	37.55 円	1,021.73 円
加重平均	713,343 人	42.36 円	1,043.11 円	5.57 円	804,982 人	36.79 円	1,003.50 円
月給	2020要求(2020年5月11日公表)			昨対比	2019要求(2019年5月10日公表)		
	集計組合数 集計組合員数	賃上げ額	率(参考値)		集計組合数 集計組合員数	賃上げ額	率(参考値)
単純平均	120 組合	7,608 円	3.63 %	902 円	179 組合	6,706 円	3.22 %
加重平均	34,319 人	7,610 円	3.58 %	1,243 円	47,134 人	6,367 円	3.07 %

④企業内最低賃金協定 (組合数による単純平均)

基幹的労働者	2020要求(2020年5月11日公表)				
	闘争前協約あり		闘争前協約なし		
	闘争前水準 ※	要求組合数	要求額	要求組合数	要求額
18歳月額	160,821 円	190 組合	165,059 円	32 組合	165,818 円
	時間額	990 円	93 組合	1,034 円	8 組合
基幹的労働者以外	闘争前水準	要求組合数	要求額	要求組合数	要求額
	18歳月額	161,499 円	942 組合	166,200 円	5 組合
時間額	952 円	409 組合	988 円	13 組合	966 円

※ 要求提出組合の単純平均

2. 一時金 (組合員数による加重平均)

一時金	2020要求(2020年5月11日公表)			昨対比	2019要求(2019年5月10日公表)	
	集計組合数 集計組合員数	要求			集計組合数 集計組合員数	要求
年間	月数	2,355 組合 1,758,453 人	5.10 月	▲ 0.02 月	2,545 組合 1,887,893 人	5.12 月
	金額	1,030 組合 666,748 人	1,543,187 円	▲ 15,893 円	1,142 組合 831,218 人	1,559,080 円
季別	月数	1,640 組合 1,040,634 人	2.62 月	0.00 月	1,783 組合 1,158,447 人	2.62 月
	金額	988 組合 541,168 人	744,568 円	▲ 13,752 円	857 組合 506,838 人	758,320 円

※ (月数)集計と(金額)集計では集計対象組合が異なるため、集計結果は整合しない

3. 要求状況 【注】率は少数第1位未満を四捨五入しており、計と一致しない場合がある

	2020要求(2020年5月11日公表)		2019要求(2019年5月10日公表)	
	組合数	率	組合数	率
集計組合 計	8,026 組合		8,058 組合	
要求を提出(賃金に限らず全ての要求)	5,870 組合	73.1 %	6,082 組合	75.5 %
うち、月例賃金改善(定昇維持含む)を要求	4,673 組合	58.2 %	4,522 組合	56.1 %
要求検討中・要求状況不明	2,156 組合	26.9 %	1,976 組合	24.5 %

