連合 JTUC

Press Release

2019 年 7 月 5 日（金）

《問い合わせ》
総合労働局
総合労働局長　冨田　珠代
直通電話　03（5295）0517
代表電話　03（5295）0550

報道関係者各位

2019 春季生活闘争　第 7 回（最終）回答集計結果について

連合 2019 春季生活闘争につきまして、7 月 2 日（火）午前 10 時時点で第 7 回（最終）回答集計を行いましたので、結果を報告いたします。

【概要】

○ 6 月末時点で、月例賃金改善を要求した 5,540 組合のうち 9 割を超える 5,085 組合が妥結した。うち月例賃金改善を獲得したのは 1,896 組合で獲得率は 37.3%であった。

○ 平均賃金方式で要求した 5,379 組合の定昇込み賃上げの要求は、8,964 円・3.12%（昨年同時期比 86 円増、0.01 ポイント増）と昨年を上回った。**なかでも、100 人未満の組合は 8,065 円・3.49%（同 122 円増、0.04 ポイント増）となり、要求率は全規模区分中最も高かった。**

同じく平均賃金方式で回答を引き出した 5,405 組合の平均は、5,997 円・2.07%（同 63 円増、同率）となった。組合員数 300 人未満の中小組合の平均は額・率ともに昨年同時期を下回ったが、**100 人未満の組合は初回集計から一貫して昨年同時期を上回り、かつ、賃上げ分 1,661 円・0.73%は額・率とも全規模区分で最も高くなっている。**

最終集計に至っても、要求・回答ともに、100 人未満の組合の健闘ぶりが顕著となった。

○ 非正規労働者の賃上げ額（加重平均）は、時給 25.91 円（同 1.21 円増）・月給 4,038 円（同▲108 円）となった。引き出した回答が適用される労働者数は約 72 万人で、連合のパート等組合員約 122 万人のほぼ 6 割となっている。

○ 「2019 春季生活闘争まとめ（案）」は、本集計結果も踏まえ、第 8 回中央闘争委員会（8 月 23 日）に提起する。

連合 JTUC

Press Release

回　答　集　計

1．賃金引き上げ

①平均賃金方式　（集計組合員数による加重平均）

平均賃金方式	2019回答（2019年7月5日公表） 集計組合数 集計組合員数	定昇相当込み賃上げ計 額	定昇相当込み賃上げ計 率	昨年対比	2018回答（2018年7月6日公表） 集計組合数 集計組合員数	定昇相当込み賃上げ計 額	定昇相当込み賃上げ計 率
	5,405 組合 2,806,555 人	5,997 円	2.07 %	63 円 0.00 ポイント	5,575 組合 2,900,654 人	5,934 円	2.07 %
300人未満 計	3,980 組合 370,642 人	4,765 円	1.94 %	▲ 75 円 ▲ 0.05 ポイント	4,073 組合 376,475 人	4,840 円	1.99 %
～99人	2,454 組合 101,063 人	4,288 円	1.87 %	69 円 0.01 ポイント	2,511 組合 103,417 人	4,219 円	1.86 %
100～299人	1,526 組合 269,579 人	4,949 円	1.97 %	▲ 134 円 ▲ 0.06 ポイント	1,562 組合 273,058 人	5,083 円	2.03 %
300人以上 計	1,425 組合 2,435,913 人	6,199 円	2.09 %	88 円 0.01 ポイント	1,502 組合 2,524,179 人	6,111 円	2.08 %
300～999人	954 組合 505,617 人	5,369 円	1.98 %	▲ 124 円 ▲ 0.05 ポイント	1,002 組合 529,784 人	5,493 円	2.03 %
1,000人～	471 組合 1,930,296 人	6,430 円	2.12 %	143 円 0.03 ポイント	500 組合 1,994,395 人	6,287 円	2.09 %

※ 2019年と2018年で集計対象組合が異なるため、「定昇相当込み賃上げ計」の昨年対比は整合しない。

《参考1》賃上げ分が明確に分かる組合の集計（加重平均）	2019回答（2019年7月5日公表） 集計組合数 集計組合員数	定昇相当込み賃上げ計	賃上げ分	賃上げ分 昨年対比	2018回答（2018年7月6日公表） 集計組合数 集計組合員数	定昇相当込み賃上げ計	賃上げ分
	2,431 組合 1,951,184 人	6,262 円 2.14 %	1,560 円 0.56 %	▲ 45 円 0.02 ポイント	2,619 組合 1,855,628 人	6,409 円 2.20 %	1,605 円 0.54 %
300人未満 計	1,548 組合 185,203 人	5,451 円 2.19 %	1,511 円 0.63 %	▲ 23 円 0.00 ポイント	1,639 組合 194,876 人	5,579 円 2.25 %	1,534 円 0.63 %
～99人	733 組合 37,182 人	5,271 円 2.22 %	1,661 円 0.73 %	81 円 0.05 ポイント	776 組合 39,197 人	5,268 円 2.23 %	1,580 円 0.68 %
100～299人	815 組合 148,021 人	5,496 円 2.19 %	1,474 円 0.61 %	▲ 49 円 0.00 ポイント	863 組合 155,679 人	5,657 円 2.25 %	1,523 円 0.61 %
300人以上 計	883 組合 1,765,981 人	6,349 円 2.13 %	1,565 円 0.55 %	▲ 49 円 0.03 ポイント	980 組合 1,660,752 人	6,516 円 2.20 %	1,614 円 0.52 %
300～999人	570 組合 305,851 人	5,681 円 2.11 %	1,347 円 0.52 %	▲ 128 円 ▲ 0.03 ポイント	636 組合 342,244 人	5,822 円 2.13 %	1,475 円 0.55 %
1,000人～	313 組合 1,460,130 人	6,495 円 2.14 %	1,610 円 0.56 %	▲ 40 円 0.04 ポイント	344 組合 1,318,508 人	6,716 円 2.22 %	1,650 円 0.52 %

《参考2》組合数による単純集計	2019回答（2019年7月5日公表） 集計組合数 集計組合員数	定昇相当込み賃上げ計 額	定昇相当込み賃上げ計 率	昨年対比	2018回答（2018年7月6日公表） 集計組合数 集計組合員数	定昇相当込み賃上げ計 額	定昇相当込み賃上げ計 率
	5,405 組合 2,806,555 人	4,699 円	1.91 %	▲ 10 円 ▲ 0.02 ポイント	5,575 組合 2,900,654 人	4,709 円	1.93 %
300人未満 計	3,980 組合 370,642 人	4,405 円	1.87 %	16 円 ▲ 0.02 ポイント	4,073 組合 376,475 人	4,389 円	1.89 %
～99人	2,454 組合 101,063 人	4,112 円	1.81 %	96 円 0.02 ポイント	2,511 組合 103,417 人	4,016 円	1.79 %
100～299人	1,526 組合 269,579 人	4,891 円	1.96 %	▲ 122 円 ▲ 0.06 ポイント	1,562 組合 273,058 人	5,013 円	2.02 %
300人以上 計	1,425 組合 2,435,913 人	5,561 円	2.01 %	▲ 56 円 ▲ 0.02 ポイント	1,502 組合 2,524,179 人	5,617 円	2.03 %
300～999人	954 組合 505,617 人	5,336 円	1.98 %	▲ 87 円 ▲ 0.04 ポイント	1,002 組合 529,784 人	5,423 円	2.02 %
1,000人～	471 組合 1,930,296 人	6,027 円	2.06 %	27 円 0.02 ポイント	500 組合 1,994,395 人	6,000 円	2.04 %

連合 JTUC

Press Release

回　答　集　計

②個別賃金方式　（組合数による単純平均）

個別賃金方式		2019回答（2019年7月5日公表） 集計組合数 集計組合員数	引上げ額 引上げ率	改定前水準 到達水準	引上げ額／率 昨年対比	2018回答（2018年7月6日公表） 集計組合数 集計組合員数	引上げ額 引上げ率	改定前水準 到達水準
	A方式35歳	199 組合	1,808 円	273,312 円	▲ 244 円	227 組合	2,052 円	254,383 円
		136,738 人	0.66 %	275,120 円	▲ 0.15 ポイント	143,897 人	0.81 %	256,062 円
	A方式30歳	192 組合	1,656 円	239,546 円	70 円	188 組合	1,586 円	265,228 円
		138,554 人	0.69 %	241,203 円	0.09 ポイント	136,189 人	0.60 %	266,814 円
	B方式35歳	166 組合	6,920 円	262,350 円	194 円	159 組合	6,726 円	259,358 円
		97,481 人	2.64 %	269,270 円	0.05 ポイント	83,737 人	2.59 %	266,084 円
	B方式30歳	138 組合	7,919 円	226,854 円	▲ 120 円	130 組合	8,039 円	225,968 円
		54,864 人	3.49 %	234,773 円	▲ 0.07 ポイント	46,115 人	3.56 %	234,007 円

【注】A方式：特定した労働者（たとえば勤続17年・年齢35歳生産技能職、勤続12年・年齢30歳事務技術職）の前年度の水準に対して、新年度該当する労働者の賃金をいくら引き上げるか交渉する方式。この部分を連合は「純ベア」と定義した。

B方式：特定する労働者（たとえば新年度勤続17年・年齢35歳生産技能職）の前年度の賃金に対し、新年度（勤続と年齢がそれぞれ1年増加）いくら引き上げるかを交渉する方式。

2．非正規労働者賃金引き上げ

時給		2019回答（2019年7月5日公表） 集計組合数 集計組合員数	賃上げ額	平均時給（参考値）	昨年対比	2018回答（2018年7月6日公表） 集計組合数 集計組合員数	賃上げ額	平均時給（参考値）
	単純平均	333 組合	24.23 円	1,004.36 円	2.64 円	358 組合	21.59 円	972.10 円
	加重平均	683,838 人	25.91 円	994.64 円	1.21 円	756,318 人	24.70 円	970.62 円
月給		集計組合数 集計組合員数	賃上げ額	率（参考値）	昨年対比	集計組合数 集計組合員数	賃上げ額	率（参考値）
	単純平均	129 組合	3,708 円	1.81 %	▲ 269 円	145 組合	3,977 円	1.95 %
	加重平均	34,902 人	4,038 円	1.96 %	▲ 108 円	36,501 人	4,146 円	2.03 %

3．一時金　（組合員数による加重平均）

一時金		2019回答（2019年7月5日公表） 集計組合数 集計組合員数	回答	昨年対比	2018回答（2018年7月6日公表） 集計組合数 集計組合員数	回答
年間	月数	2,558 組合	4.86 月	▲ 0.06 月	2,599 組合	4.92 月
		2,111,991 人			2,174,869 人	
	金額	1,464 組合	1,531,983 円	▲ 25,175 円	1,553 組合	1,557,158 円
		1,243,997 人			1,472,320 人	
季別	月数	2,483 組合	2.45 月	0.01 月	2,765 組合	2.44 月
		1,824,352 人			1,847,489 人	
	金額	1,718 組合	699,685 円	▲ 26,458 円	2,107 組合	726,143 円
		925,418 人			1,210,462 人	

※（月数）集計と（金額）集計では集計対象組合が異なるため、集計結果は整合しない。

4．要求状況・妥結進捗状況

【注】率は少数第1位未満を四捨五入しており、計と一致しない場合がある

		2019回答（2019年7月5日公表） 組合数	率	2018回答（2018年7月6日公表） 組合数	率
集計組合　計		8,043 組合		8,166 組合	
	要求を提出（賃金に限らず全ての要求）	6,839 組合	85.0 %	6,999 組合	85.7 %
	うち、月例賃金改善（定昇維持含む）を要求	5,540 組合	68.9 %	5,877 組合	72.0 %
	要求検討中・要求状況不明	1,204 組合	15.0 %	1,167 組合	14.3 %
要求提出組合（月例賃金改善限定）		5,540 組合		5,877 組合	
妥結済	ヤマ場週より前（2019:3/8まで・2018:3/9まで）	56 組合	1.0 %	71 組合	1.2 %
	第1先行組合回答ゾーン（2019:3/9-15・2018:3/10-16）	720 組合	13.0 %	782 組合	13.3 %
	第2先行組合回答ゾーン（2019:3/16-22・2018:3/17-23）	641 組合	11.6 %	717 組合	12.2 %
	3月末まで	747 組合	13.5 %	829 組合	14.1 %
	4月中	1,490 組合	26.9 %	1,726 組合	29.4 %
	5月中	875 組合	15.8 %	844 組合	14.4 %
	6月中	215 組合	3.9 %	220 組合	3.7 %
	確認中	341 組合	6.2 %	84 組合	1.4 %
	小計	5,085 組合	91.9 %	5,273 組合	89.7 %
未妥結	小計	455 組合	8.2 %	604 組合	10.3 %
妥結済組合（月例賃金改善限定）		5,085 組合		5,273 組合	
	賃金改善分獲得	1,896 組合	37.3 %	2,010 組合	38.1 %
	定昇相当分確保のみ（協約確定含む）	875 組合	17.2 %	798 組合	15.1 %
	定昇相当分確保未達成	26 組合	0.5 %	30 組合	0.6 %
	確認中	2,288 組合	45.0 %	2,435 組合	46.2 %

2019 春季生活闘争　検索

連合 JTUC

Press Release

要　求　集　計

1. 賃金引き上げ

①平均賃金方式　（集計組合員数による加重平均）

平均賃金方式	2019要求（2019年7月5日公表） 集計組合数 集計組合員数	定昇相当込み賃上げ計 額	定昇相当込み賃上げ計 率	昨年対比	2018要求（2018年7月6日公表） 集計組合数 集計組合員数	定昇相当込み賃上げ計 額	定昇相当込み賃上げ計 率
	5,379 組合 2,766,143 人	8,964 円	3.12 %	86 円 0.01 ポイント	5,724 組合 2,989,931 人	8,878 円	3.11 %
300人未満 計	3,967 組合 372,041 人	8,143 円	3.33 %	61 円 0.00 ポイント	4,206 組合 388,413 人	8,082 円	3.33 %
～99人	2,426 組合 101,115 人	8,065 円	3.49 %	122 円 0.04 ポイント	2,594 組合 106,595 人	7,943 円	3.45 %
100～299人	1,541 組合 270,926 人	8,173 円	3.28 %	36 円 0.00 ポイント	1,612 組合 281,818 人	8,137 円	3.28 %
300人以上 計	1,412 組合 2,394,102 人	9,098 円	3.09 %	93 円 0.01 ポイント	1,518 組合 2,601,518 人	9,005 円	3.08 %
300～999人	948 組合 502,738 人	8,514 円	3.18 %	81 円 0.00 ポイント	1,022 組合 540,078 人	8,433 円	3.18 %
1,000人～	464 組合 1,891,364 人	9,256 円	3.07 %	94 円 0.02 ポイント	496 組合 2,061,440 人	9,162 円	3.05 %

※ 2019年と2018年で集計対象組合が異なるため、「定昇相当込み賃上げ計」の昨年対比は整合しない。

《参考1》賃上げ分が明確に分かる組合の集計（加重平均）	2019要求（2019年7月5日公表） 集計組合数 集計組合員数	定昇相当込み賃上げ計	賃上げ分	賃上げ分 昨年対比	2018要求（2018年7月6日公表） 集計組合数 集計組合員数	定昇相当込み賃上げ計	賃上げ分
	3,136 組合 1,992,053 人	8,985 円 3.10 %	4,075 円 1.42 %	49 円 0.03 ポイント	3,255 組合 2,324,991 人	8,962 円 3.08 %	4,026 円 1.39 %
300人未満 計	2,098 組合 249,355 人	8,144 円 3.29 %	3,972 円 1.63 %	133 円 0.07 ポイント	2,143 組合 252,936 人	8,046 円 3.25 %	3,839 円 1.56 %
～99人	991 組合 50,087 人	8,034 円 3.36 %	4,048 円 1.72 %	180 円 0.07 ポイント	1,012 組合 51,139 人	7,884 円 3.29 %	3,868 円 1.65 %
100～299人	1,107 組合 199,268 人	8,172 円 3.27 %	3,953 円 1.61 %	121 円 0.07 ポイント	1,131 組合 201,797 人	8,088 円 3.24 %	3,832 円 1.54 %
300人以上 計	1,038 組合 1,742,698 人	9,104 円 3.07 %	4,090 円 1.39 %	42 円 0.02 ポイント	1,112 組合 2,072,055 人	9,079 円 3.06 %	4,048 円 1.37 %
300～999人	699 組合 372,889 人	8,515 円 3.16 %	3,905 円 1.47 %	53 円 0.01 ポイント	740 組合 398,205 人	8,400 円 3.14 %	3,852 円 1.46 %
1,000人～	339 組合 1,369,809 人	9,257 円 3.05 %	4,140 円 1.37 %	45 円 0.03 ポイント	372 組合 1,673,850 人	9,246 円 3.04 %	4,095 円 1.34 %

《参考2》組合数による単純集計	2019要求（2019年7月5日公表） 集計組合数 集計組合員数	定昇相当込み賃上げ計 額	定昇相当込み賃上げ計 率	昨年対比	2018要求（2018年7月6日公表） 集計組合数 集計組合員数	定昇相当込み賃上げ計 額	定昇相当込み賃上げ計 率
	5,379 組合 2,766,143 人	8,307 円	3.38 %	115 円 0.02 ポイント	5,724 組合 2,989,931 人	8,192 円	3.36 %
300人未満 計	3,967 組合 372,041 人	8,223 円	3.48 %	128 円 0.03 ポイント	4,206 組合 388,413 人	8,095 円	3.45 %
～99人	2,426 組合 101,115 人	8,263 円	3.61 %	154 円 0.04 ポイント	2,594 組合 106,595 人	8,109 円	3.57 %
100～299人	1,541 組合 270,926 人	8,158 円	3.31 %	85 円 0.03 ポイント	1,612 組合 281,818 人	8,073 円	3.28 %
300人以上 計	1,412 組合 2,394,102 人	8,553 円	3.12 %	76 円 0.00 ポイント	1,518 組合 2,601,518 人	8,477 円	3.12 %
300～999人	948 組合 502,738 人	8,481 円	3.18 %	101 円 0.00 ポイント	1,022 組合 540,078 人	8,380 円	3.18 %
1,000人～	464 組合 1,891,364 人	8,697 円	3.01 %	19 円 0.01 ポイント	496 組合 2,061,440 人	8,678 円	3.00 %

連合 JTUC

Press Release

要　求　集　計

②個別賃金方式　（組合数による単純平均）

個別賃金方式		2019要求（2019年7月5日公表） 集計組合数 集計組合員数	引上げ額 引上げ率	改定前水準 到達水準	引上げ額／率 昨年対比	2018要求（2018年7月6日公表） 引上げ額 引上げ率	改定前水準 到達水準
	A方式35歳	295 組合	7,402 円	270,445 円	2,054 円	5,348 円	254,383 円
		174,544 人	2.74 %	276,449 円	0.64 ポイント	2.10 %	259,801 円
	A方式30歳	285 組合	6,888 円	235,903 円	808 円	6,080 円	265,228 円
		169,163 人	2.92 %	242,766 円	0.63 ポイント	2.29 %	271,276 円
	B方式35歳	218 組合	11,361 円	259,376 円	691 円	10,670 円	259,358 円
		107,531 人	4.38 %	270,737 円	0.27 ポイント	4.11 %	270,027 円
	B方式30歳	197 組合	12,040 円	225,580 円	▲ 100 円	12,140 円	225,968 円
		65,698 人	5.34 %	237,620 円	▲ 0.03 ポイント	5.37 %	238,108 円

【注】A方式：特定した労働者（たとえば勤続17年・年齢35歳生産技能職、勤続12年・年齢30歳事務技術職）の前年度の水準に対して、新年度該当する労働者の賃金をいくら引き上げるか交渉する方式。この部分を連合は「純ベア」と定義した。

B方式：特定する労働者（たとえば新年度勤続17年・年齢35歳生産技能職）の前年度の賃金に対し、新年度（勤続と年齢がそれぞれ１年増加）いくら引き上げるかを交渉する方式。

2．非正規労働者賃金引き上げ

		2019要求（2019年7月5日公表） 集計組合数 集計組合員数	賃上げ額	平均時給（参考値）	昨年対比	2018要求（2018年7月6日公表） 集計組合数 集計組合員数	賃上げ額	平均時給
時給	単純平均	423 組合	37.45 円	1,023.61 円	0.40 円	440 組合	37.05 円	987.35 円
	加重平均	846,521 人	36.81 円	1,005.31 円	1.21 円	884,165 人	35.60 円	981.56 円
月給		集計組合数 集計組合員数	賃上げ額	率（参考値）	昨年対比	集計組合数 集計組合員数	賃上げ額	率（参考値）
	単純平均	196 組合	6,651 円	3.24 %	▲ 113 円	232 組合	6,764 円	3.32 %
	加重平均	72,987 人	6,063 円	2.92 %	▲ 538 円	68,126 人	6,601 円	3.22 %

3．一時金　（組合員数による加重平均）

一時金		2019要求（2019年7月5日公表） 集計組合数 集計組合員数	要求	昨年対比	2018要求（2018年7月6日公表） 要求
年間	月数	2,702 組合 1,923,366 人	5.12 月	▲ 0.02 月	5.14 月
	金額	1,301 組合 872,875 人	1,556,381 円	▲ 54,294 円	1,610,675 円
季別	月数	2,227 組合 1,264,993 人	2.61 月	▲ 0.01 月	2.62 月
	金額	1,231 組合 582,580 人	744,627 円	▲ 30,958 円	775,585 円

※〈月数〉集計と〈金額〉集計では集計対象組合が異なるため、集計結果は整合しない。

4．要求状況

【注】率は少数第1位未満を四捨五入しており、計と一致しない場合がある

	2019要求（2019年7月5日公表） 組合数	率	2018要求（2018年7月6日公表） 組合数	率
集計組合　計	8,043 組合		8,166 組合	
要求を提出（賃金に限らず全ての要求）	6,839 組合	85.0 %	6,999 組合	85.7 %
うち、月例賃金改善（定昇維持含む）を要求	5,540 組合	68.9 %	5,877 組合	72.0 %
要求検討中・要求状況不明	1,204 組合	15.0 %	1,167 組合	14.3 %

2019春季生活闘争　検索

連合 JTUC

Press Release

添付資料：

1．平均賃金方式
2．個別賃金Ａ方式
3．個別賃金Ｂ方式
4．非正規賃金（時給・月給）
5．夏季一時金
6．初任給
7．各種取り組み
8．割増率

2019 春季生活闘争　検索

平均賃金方式での賃上げ状況の推移（連合結成以降）

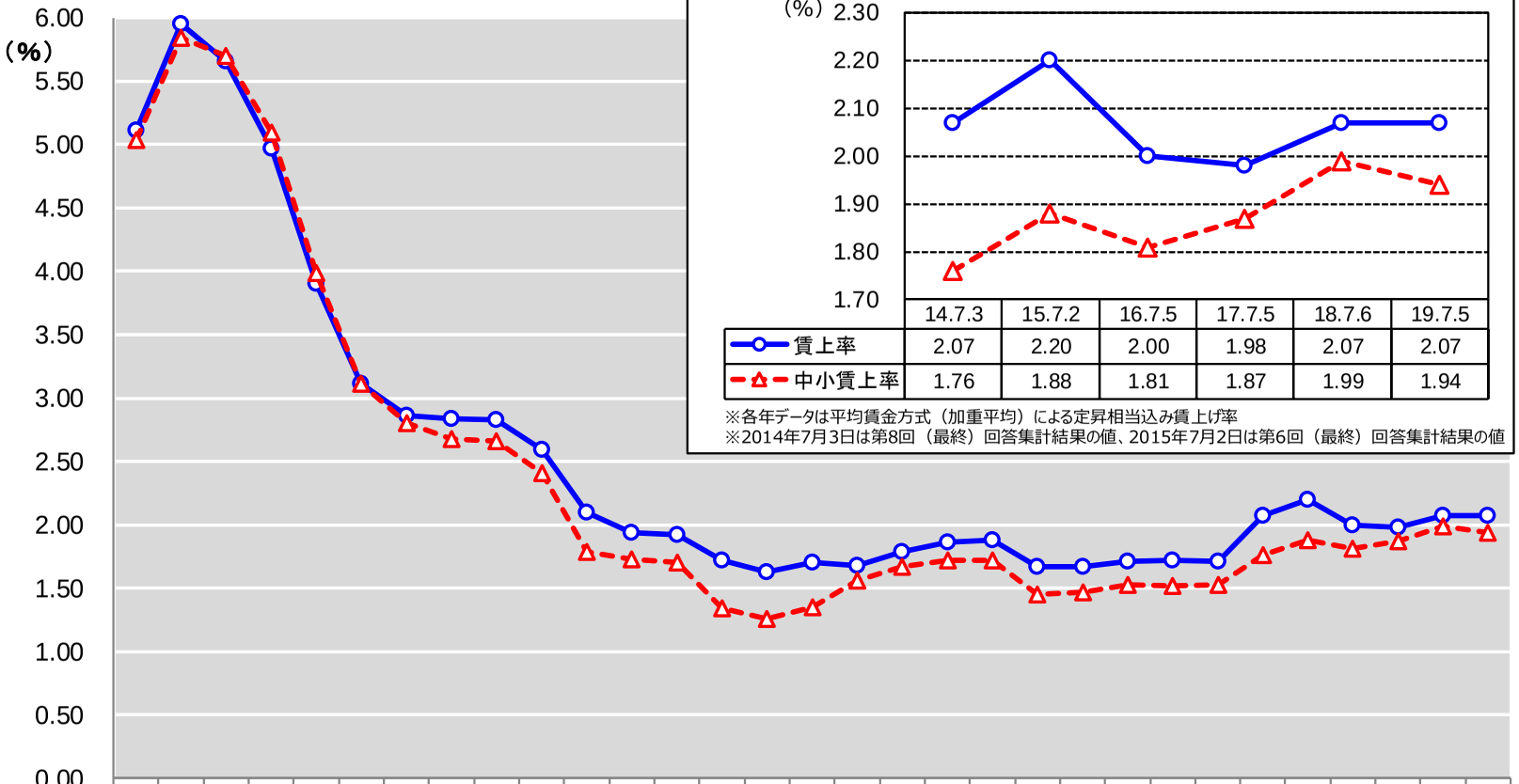

［2014年以降の第7回（最終）回答集計結果の推移］

	14.7.3	15.7.2	16.7.5	17.7.5	18.7.6	19.7.5
賃上率	2.07	2.20	2.00	1.98	2.07	2.07
中小賃上率	1.76	1.88	1.81	1.87	1.99	1.94

※各年データは平均賃金方式（加重平均）による定昇相当込み賃上げ率
※2014年7月3日は第8回（最終）回答集計結果の値、2015年7月2日は第6回（最終）回答集計結果の値

	89	90	91	92	93	94	95	96	97	98	99	00	01	02	03	04	05	06	07	08	09	10	11	12	13	14	15	16	17	18	19
賃上率（%）	5.11	5.95	5.66	4.97	3.90	3.11	2.86	2.84	2.83	2.59	2.10	1.94	1.92	1.72	1.63	1.70	1.68	1.79	1.86	1.88	1.67	1.67	1.71	1.72	1.71	2.07	2.20	2.00	1.98	2.07	2.07
中小賃上率（%）	5.04	5.84	5.70	5.10	3.99	3.11	2.80	2.68	2.66	2.41	1.79	1.73	1.70	1.34	1.26	1.35	1.56	1.67	1.72	1.72	1.45	1.47	1.53	1.52	1.53	1.76	1.88	1.81	1.87	1.99	1.94

（注）1989～2018年のデータは、すべて6月末時点の最終集計結果。



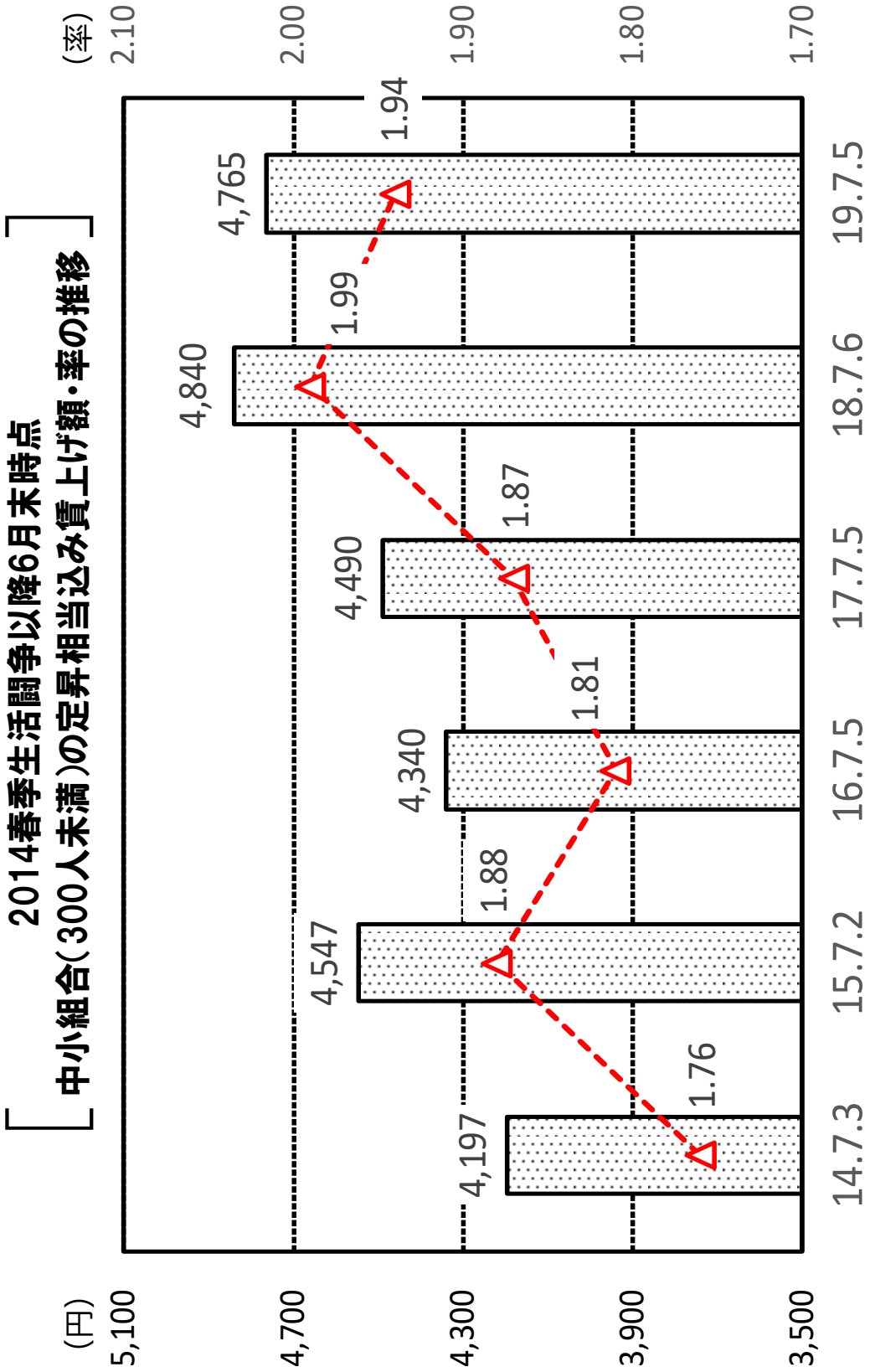

※各年データは平均賃金方式（加重平均）による定昇相当込み賃上げ額・率