

2019年4月18日（木）

《問い合わせ》
総合労働局
総合労働局長 富田 珠代
直通電話 03 (5295) 0517
代表電話 03 (5295) 0550

報道関係者各位

2019 春季生活闘争 第4回回答集計結果について

連合 2019 春季生活闘争につきまして、4月16日（火）午前10時時点で第4回回答集計を行いましたので、結果を報告いたします。

【概要】

- 第4回回答集計は、4月内決着をめざした相場形成をはかるため、月例賃金の平均賃金方式についてのみ実施した。
- 第3回回答集計（4月5日公表）以降、新たに756組合が回答を引き出した。全体（3,032組合）の平均は6,292円・2.13%で、昨年同時期を164円・0.03ポイント上回った。**「賃上げ」の流れは依然として力強く維持されている。**
- とりわけ中小組合（300人未満）の平均は5,110円・2.04%で、第4回回答集計結果としては**4年ぶりに2%台を回復するとともに、消費税引き上げの影響があった2015春季生活闘争の結果2.01%をも上回った。**このことは、中小組合が自らめざす賃金水準にこだわり、粘り強く交渉した成果と受け止める。
- 2019 春季生活闘争はこれからが正念場である。構成組織および地方連合会との連携のもと、要求未提出組合の速やかな要求提出と未解決組合の早期解決に向けた全面的な支援を行うとともに、すべての働く者の賃金の「底上げ・底支え」「格差是正」実現に向け、月例賃金の引き上げをあまねく波及させるため、最後まで全力で闘っていく。

今後の公表予定

5月10日（金）	第5回回答集計結果（4月末状況）	連合ホームページ掲載
6月7日（金）	第6回回答集計結果（5月末状況）	連合ホームページ掲載



回 答 集 計

1. 賃金引き上げ

①平均賃金方式 (集計組合員数による加重平均)

平均賃金方式	2019回答(2019年4月18日公表)				昨 年 対 比	2018回答(2018年4月19日公表)				
	集計組合数 集計組合員数	定昇相当込み賃上げ計		集計組合数 集計組合員数		定昇相当込み賃上げ計		集計組合数 集計組合員数	定昇相当込み賃上げ計	
		額	率			額	率		額	率
	3,032 組合 2,349,504 人	6,292 円	2.13 %	164 円 0.03 ポイント	3,479 組合 2,532,069 人	6,128 円	2.10 %			
300人未満 計	1,949 組合 203,557 人	5,110 円	2.04 %	146 円 0.05 ポイント	2,281 組合 226,926 人	4,964 円	1.99 %			
~99人	1,078 組合 46,561 人	4,693 円	2.01 %	352 円 0.14 ポイント	1,327 組合 56,891 人	4,341 円	1.87 %			
100~299人	871 組合 156,996 人	5,237 円	2.05 %	51 円 0.02 ポイント	954 組合 170,035 人	5,186 円	2.03 %			
300人以上 計	1,083 組合 2,145,947 人	6,409 円	2.14 %	158 円 0.03 ポイント	1,198 組合 2,305,143 人	6,251 円	2.11 %			
300~999人	682 組合 365,754 人	5,549 円	2.04 %	▲56 円 ▲0.03 ポイント	749 組合 401,734 人	5,605 円	2.07 %			
1,000人~	401 組合 1,780,193 人	6,591 円	2.16 %	197 円 0.04 ポイント	449 組合 1,903,409 人	6,394 円	2.12 %			

※ 2019年と2018年で集計対象組合が異なるため、「定昇相当込み賃上げ計」の昨年対比は整合しない。

《参考1》 賃上げ分が明確に分 かる組合の集計 (加重平均)	2019回答(2019年4月18日公表)				賃上げ分 昨年対比	2018回答(2018年4月19日公表)				
	集計組合数 集計組合員数	定昇相当込み 賃上げ計		集計組合数 集計組合員数		定昇相当込み 賃上げ計		集計組合数 集計組合員数	定昇相当込み 賃上げ計	
		額	率			額	率		額	率
	1,768 組合 1,806,253 人	6,322 円	2.13 %	1,570 円	▲42 円 0.03 ポイント	1,960 組合 1,718,390 人	6,486 円	2.21 %	1,612 円 0.53 %	
300人未満 計	1,019 組合 125,464 人	5,575 円	2.20 %	1,479 円	▲72 円 0.00 ポイント	1,109 組合 132,808 人	5,551 円	2.19 %	1,551 円 0.62 %	
~99人	465 組合 23,627 人	5,461 円	2.23 %	1,685 円	86 円 0.05 ポイント	525 組合 25,824 人	5,186 円	2.15 %	1,599 円 0.68 %	
100~299人	554 組合 101,837 人	5,601 円	2.19 %	1,431 円	▲108 円 ▲0.02 ポイント	584 組合 106,984 人	5,641 円	2.20 %	1,539 円 0.61 %	
300人以上 計	749 組合 1,680,789 人	6,378 円	2.13 %	1,576 円	▲41 円 0.03 ポイント	851 組合 1,585,582 人	6,571 円	2.21 %	1,617 円 0.52 %	
300~999人	455 組合 246,195 人	5,688 円	2.10 %	1,352 円	▲104 円 ▲0.03 ポイント	522 組合 284,238 人	5,800 円	2.13 %	1,456 円 0.55 %	
1,000人~	294 組合 1,434,594 人	6,497 円	2.13 %	1,615 円	▲37 円 0.04 ポイント	329 組合 1,301,344 人	6,756 円	2.23 %	1,652 円 0.52 %	

《参考2》 組合数による 単純集計	2019回答(2019年4月18日公表)				昨 年 対 比	2018回答(2018年4月19日公表)				
	集計組合数 集計組合員数	定昇相当込み賃上げ計		集計組合数 集計組合員数		定昇相当込み賃上げ計		集計組合数 集計組合員数	定昇相当込み賃上げ計	
		額	率			額	率		額	率
	3,032 組合 2,349,504 人	5,157 円	2.03 %	172 円 0.05 ポイント	3,479 組合 2,532,069 人	4,985 円	1.98 %			
300人未満 計	1,949 組合 203,557 人	4,823 円	2.00 %	243 円 0.08 ポイント	2,281 組合 226,926 人	4,580 円	1.92 %			
~99人	1,078 組合 46,561 人	4,549 円	1.95 %	332 円 0.12 ポイント	1,327 組合 56,891 人	4,217 円	1.83 %			
100~299人	871 組合 156,996 人	5,174 円	2.05 %	59 円 0.03 ポイント	954 組合 170,035 人	5,115 円	2.02 %			
300人以上 計	1,083 組合 2,145,947 人	5,781 円	2.07 %	▲9 円 0.00 ポイント	1,198 組合 2,305,143 人	5,790 円	2.07 %			
300~999人	682 組合 365,754 人	5,513 円	2.04 %	▲45 円 ▲0.02 ポイント	749 組合 401,734 人	5,558 円	2.06 %			
1,000人~	401 組合 1,780,193 人	6,232 円	2.13 %	64 円 0.03 ポイント	449 組合 1,903,409 人	6,168 円	2.10 %			



要 求 集 計

1. 賃金引き上げ

①平均賃金方式 (集計組合員数による加重平均)

平均賃金方式	2019要求(2019年4月18日公表)				昨 年 対 比	2018要求(2018年4月19日公表)				
	集計組合数 集計組合員数	定昇相当込み賃上げ計		集計組合数 集計組合員数		定昇相当込み賃上げ計		集計組合数 集計組合員数	定昇相当込み賃上げ計	
		額	率			額	率		額	率
	3,976 組合 2,511,267 人	9,095 円	3.13 %	131 円 0.01 %	4,734 組合 2,856,062 人	8,964 円	3.12 %			
300人未満 計	2,738 組合 287,848 人	8,193 円	3.31 %	81 円 0.01 %	3,310 組合 332,087 人	8,112 円	3.30 %			
~99人	1,496 組合 66,789 人	8,148 円	3.46 %	193 円 0.05 %	1,897 組合 82,716 人	7,955 円	3.41 %			
100~299人	1,242 組合 221,059 人	8,207 円	3.27 %	42 円 0.01 %	1,413 組合 249,371 人	8,165 円	3.26 %			
300人以上 計	1,238 組合 2,223,419 人	9,215 円	3.11 %	132 円 0.01 %	1,424 組合 2,523,975 人	9,083 円	3.10 %			
300~999人	820 組合 435,461 人	8,552 円	3.17 %	56 円 ▲0.03 %	945 組合 503,927 人	8,496 円	3.20 %			
1,000人~	418 組合 1,787,958 人	9,378 円	3.09 %	142 円 0.02 %	479 組合 2,020,048 人	9,236 円	3.07 %			

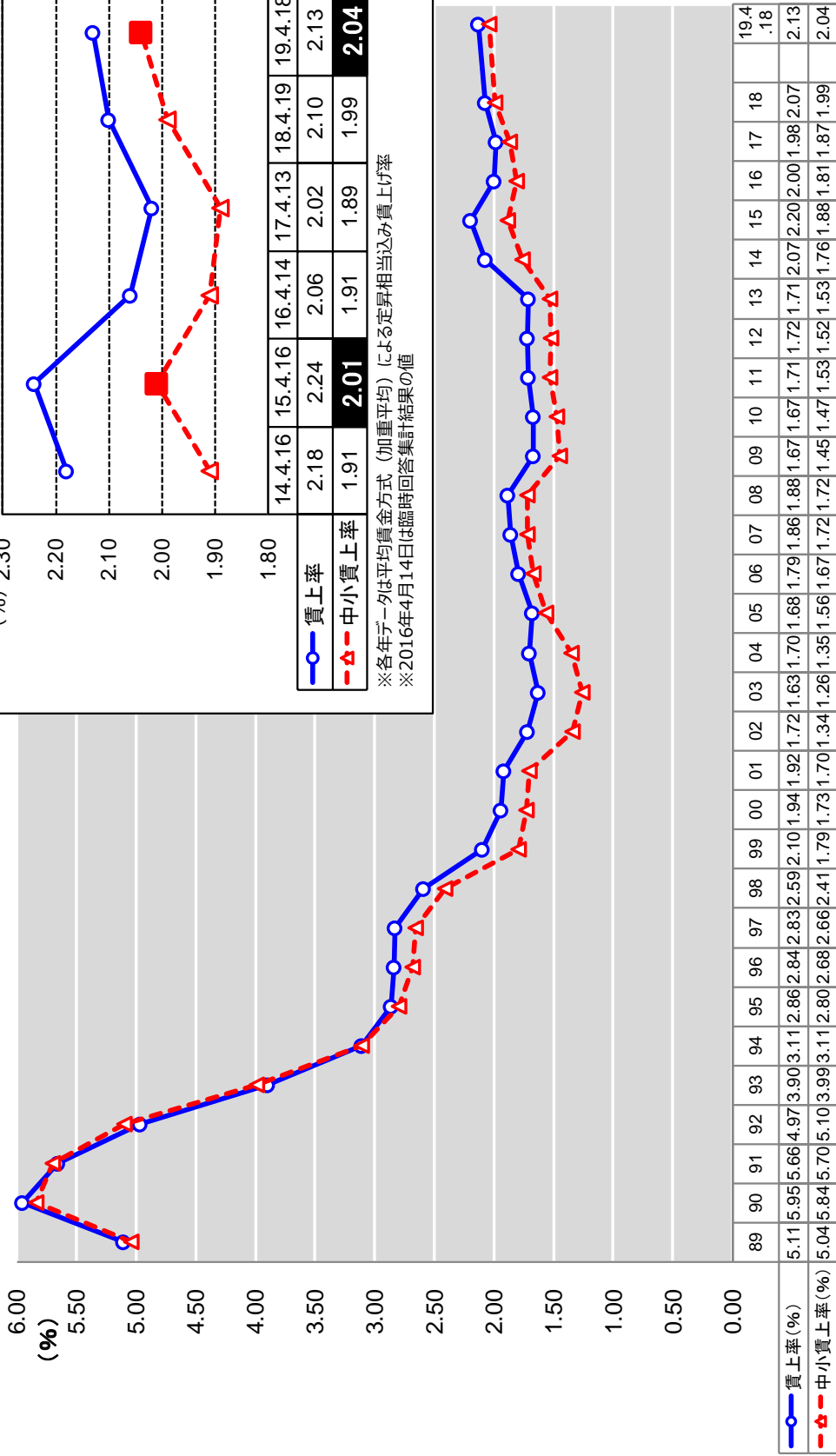
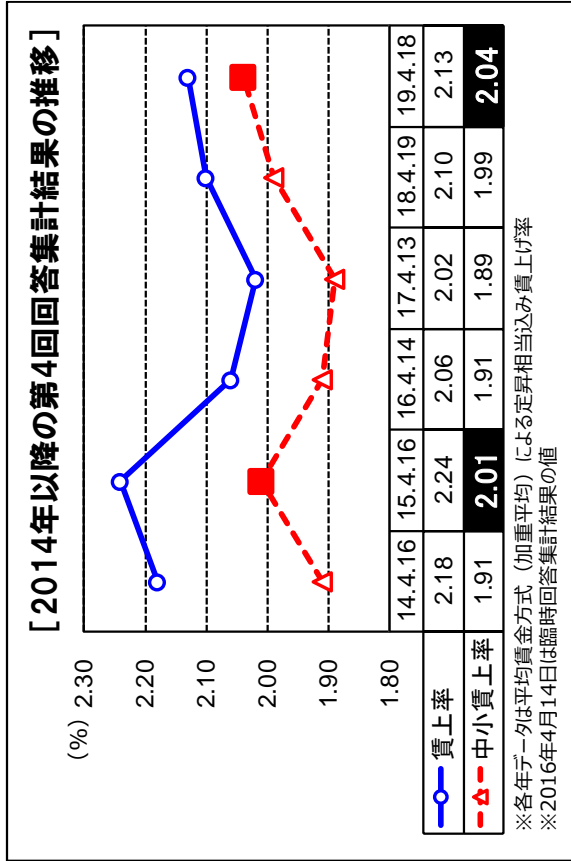
※ 2019年と2018年で集計対象組合が異なるため、「定昇相当込み賃上げ計」の昨年対比は整合しない。

《参考1》 賃上げ分が明確に分 かる組合の集計 (加重平均)	2019要求(2019年4月18日公表)				賃上げ分 昨年対比	2018要求(2018年4月19日公表)				
	集計組合数 集計組合員数	定昇相当込み 賃上げ計		集計組合数 集計組合員数		定昇相当込み 賃上げ計		集計組合数 集計組合員数	定昇相当込み 賃上げ計	
		額	率			額	率		額	率
	2,864 組合 1,928,020 人	9,008 円	3.09 %	4,082 円	39 円 0.03 %	3,054 組合 2,289,208 人	8,979 円	3.08 %	4,043 円 1.39 %	
300人未満 計	1,881 組合 227,309 人	8,151 円	3.27 %	3,951 円	138 円 0.08 %	1,974 組合 235,965 人	8,055 円	3.25 %	3,813 円 1.54 %	
~99人	866 組合 44,199 人	8,055 円	3.39 %	4,050 円	205 円 0.11 %	925 組合 47,391 人	7,885 円	3.30 %	3,845 円 1.63 %	
100~299人	1,015 組合 183,110 人	8,174 円	3.24 %	3,927 円	122 円 0.07 %	1,049 組合 188,574 人	8,099 円	3.23 %	3,805 円 1.52 %	
300人以上 計	983 組合 1,700,711 人	9,120 円	3.07 %	4,100 円	30 円 0.02 %	1,080 組合 2,053,243 人	9,091 円	3.06 %	4,070 円 1.37 %	
300~999人	657 組合 351,408 人	8,496 円	3.14 %	3,886 円	17 円 0.00 %	713 組合 384,509 人	8,441 円	3.16 %	3,869 円 1.47 %	
1,000人~	326 組合 1,349,303 人	9,274 円	3.05 %	4,155 円	39 円 0.04 %	367 組合 1,668,734 人	9,246 円	3.04 %	4,116 円 1.34 %	

《参考2》 組合数による 単純集計	2019要求(2019年4月18日公表)				昨 年 対 比	2018要求(2018年4月19日公表)				
	集計組合数 集計組合員数	定昇相当込み賃上げ計		集計組合数 集計組合員数		定昇相当込み賃上げ計		集計組合数 集計組合員数	定昇相当込み賃上げ計	
		額	率			額	率		額	率
	3,976 組合 2,511,267 人	8,369 円	3.32 %	133 円 0.01 %	4,734 組合 2,856,062 人	8,236 円	3.31 %			
300人未満 計	2,738 組合 287,848 人	8,259 円	3.42 %	153 円 0.03 %	3,310 組合 332,087 人	8,106 円	3.39 %			
~99人	1,496 組合 66,789 人	8,305 円	3.54 %	211 円 0.06 %	1,897 組合 82,716 人	8,094 円	3.48 %			
100~299人	1,242 組合 221,059 人	8,201 円	3.30 %	78 円 0.02 %	1,413 組合 249,371 人	8,123 円	3.28 %			
300人以上 計	1,238 組合 2,223,419 人	8,623 円	3.12 %	71 円 ▲0.02 %	1,424 組合 2,523,975 人	8,552 円	3.14 %			
300~999人	820 組合 435,461 人	8,514 円	3.16 %	66 円 ▲0.04 %	945 組合 503,927 人	8,448 円	3.20 %			
1,000人~	418 組合 1,787,958 人	8,831 円	3.05 %	75 円 0.02 %	479 組合 2,020,048 人	8,756 円	3.03 %			



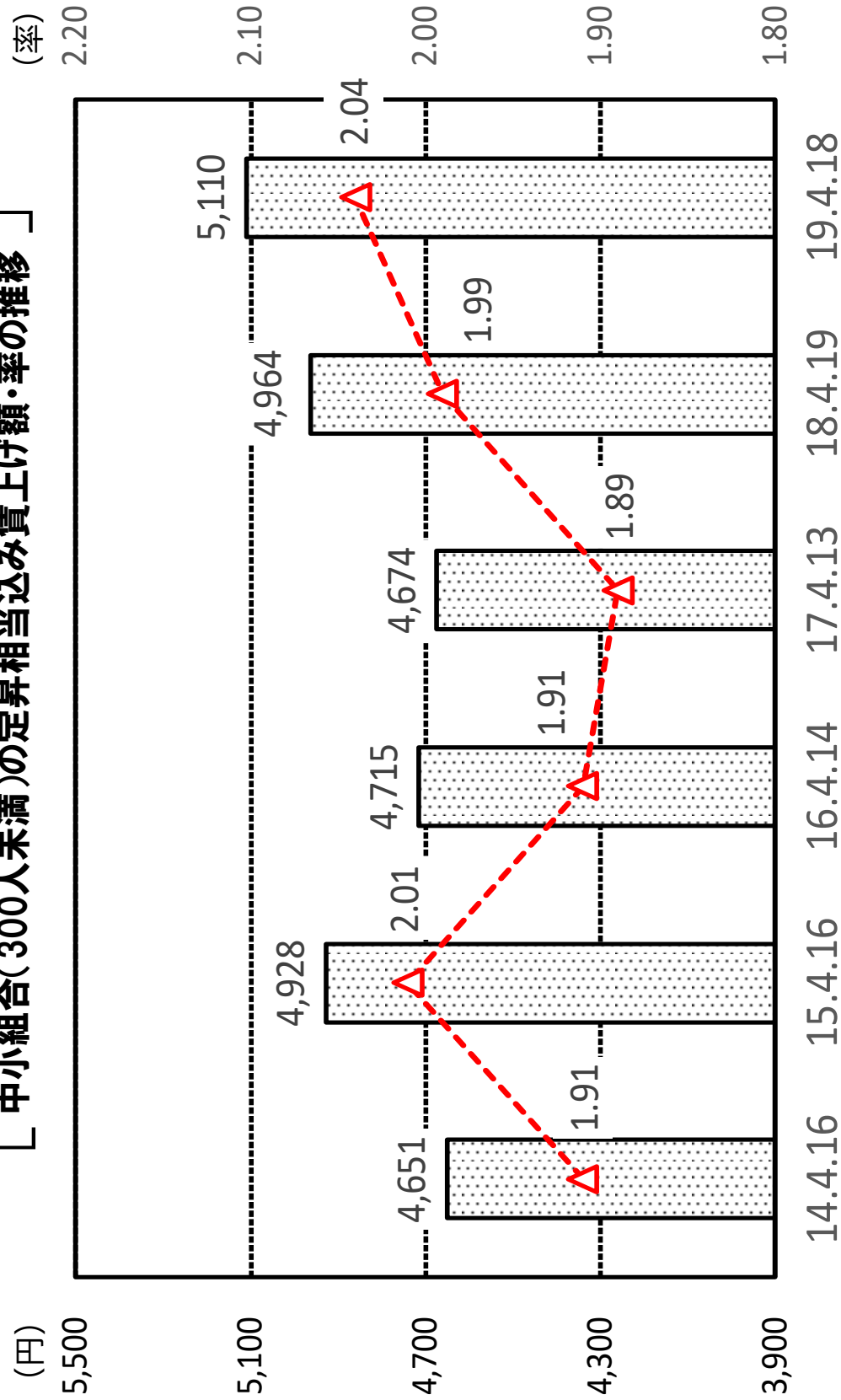
平均賃金方式での賃上げ状況の推移（連合結成以降）



(注) 1989～2018年のデータは、すべて6月末時点の最終集計結果。



〔 2014春季生活闘争以降4月中旬時点
中小組合(300人未満)の定昇相当込み賃上げ額・率の推移 〕



※各年データは平均賃金方式 (加重平均) による定昇相当込み賃上げ額・率

